

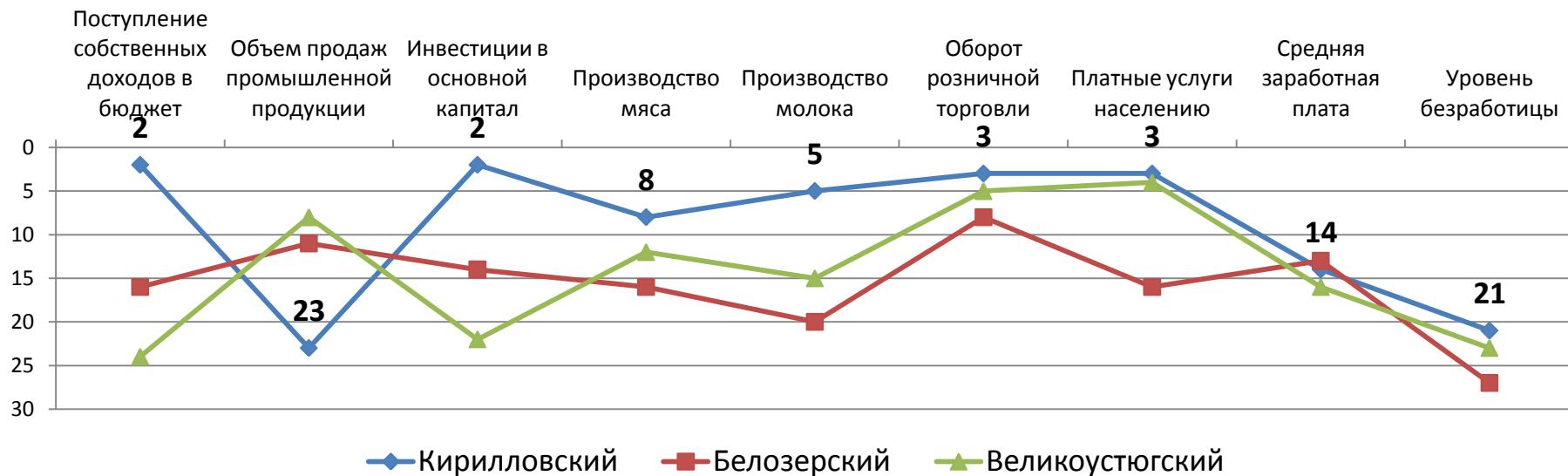


**ОБ ИТОГАХ РЕАЛИЗАЦИИ СТРАТЕГИИ  
СОЦИАЛЬНО-ЭКОНОМИЧЕСКОГО  
РАЗВИТИЯ КИРИЛЛОВСКОГО  
МУНИЦИПАЛЬНОГО РАЙОНА  
НА ПЕРИОД ДО 2020 ГОДА  
В 2014 ГОДУ**



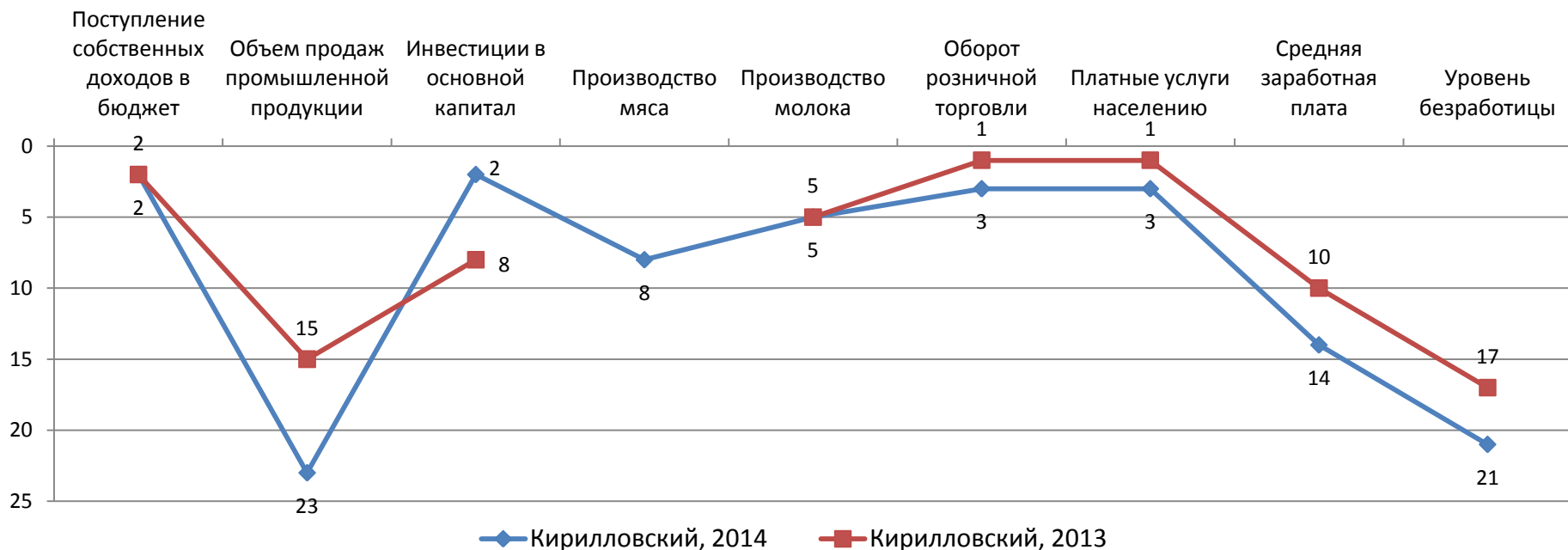


## Рейтинговая оценка Кирилловского района в сопоставлении с Белозерским и Великоустюгским районами по основным показателям (в расчете на одного жителя)





## Динамика рейтинговой оценки Кирилловского района по основным показателям (в расчете на одного жителя) (2013; 2014 годы)





## Развитие туризма на базе уникального сочетания исторического и природного наследия

Выполненные мероприятия	Мероприятия, выполненные с поправками (скорректированные)	Мероприятия, находящиеся в стадии выполнения	Мероприятия невыполненные	Мероприятия, утратившие актуальность
5	3	14	14	-
13,9%	8,3%	38,9%	38,9%	-

**ВСЕГО мероприятий: 36**





## Развитие социальной сферы и эффективной молодежной политики

Выполненные мероприятия	Мероприятия, выполненные с поправками (скорректированные)	Мероприятия, находящиеся в стадии выполнения	Мероприятия невыполненные	Мероприятия, утратившие актуальность
1	1	5	5	2
7,1%	7,1%	35,7%	35,7%	14,3%

## Развитие сельского хозяйства и перерабатывающей промышленности

Выполненные мероприятия	Мероприятия, выполненные с поправками (скорректированные)	Мероприятия, находящиеся в стадии выполнения	Мероприятия невыполненные	Мероприятия, утратившие актуальность
1	-	1	-	-
50%	-	50%	-	-



## Создание благоприятного инвестиционного и предпринимательского климата

Выполненные мероприятия	Мероприятия, выполненные с поправками (скорректированные)	Мероприятия, находящиеся в стадии выполнения	Мероприятия невыполненные	Мероприятия, утратившие актуальность
2	1	-	2	-
40%	20%	-	40%	-

ВСЕГО мероприятий: 5





## Модернизация ЖКХ и обеспечение доступным жильем

Выполненные мероприятия	Мероприятия, выполненные с поправками (скорректированные)	Мероприятия, находящиеся в стадии выполнения	Мероприятия невыполненные	Мероприятия, утратившие актуальность
4	-	2	1	1
50%	-	25%	12,5%	12,5%

ВСЕГО мероприятий: 8





## Планируемые мероприятия в градостроительной деятельности

Выполненные мероприятия	Мероприятия, выполненные с поправками (скорректированные)	Мероприятия, находящиеся в стадии выполнения	Мероприятия невыполненные	Мероприятия, утратившие актуальность
9	-	3	-	4
56,25%	-	18,75	-	25%

ВСЕГО мероприятий: 16

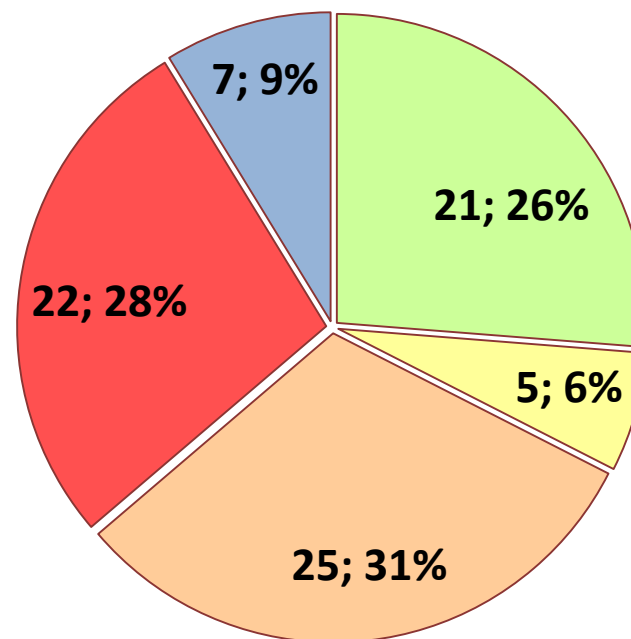






## Выполнение мероприятий Стратегии по итогам 2014 года

- Выполненные мероприятия
- Мероприятия, выполненные с поправками (скорректированные)
- Мероприятия, находящиеся в стадии выполнения
- Мероприятия невыполненные
- Мероприятия, утратившие актуальность





## Основные показатели унифицированной системы показателей

	2008	2014	кТ 2015	2014 в % к 2015
Объем отгруженной продукции, млн. руб.	234,7	125,0	259,1	48,2
Среднемесячная заработная плата, руб.	11 944	22 353	27 088,3	82,5
Объем инвестиций на душу населения, руб.	11 530	86 332	45 660	189,3
Количество рабочих мест	6 000	5 800	6 600	87,9
Доля собственных доходов в бюджете, %	35,1	26,5	56,7	46,7
Объемы предоставляемых услуг, млн. руб.	168,7	410,5	284,1	144,5
Оборот розничной торговли, общественного питания, млн. руб.	915,9	1 175,3	1 487,1	79,0
Обеспеченность населения жильем, кв. м на 1 жителя	30,3	40,6*	34,4	118,0

