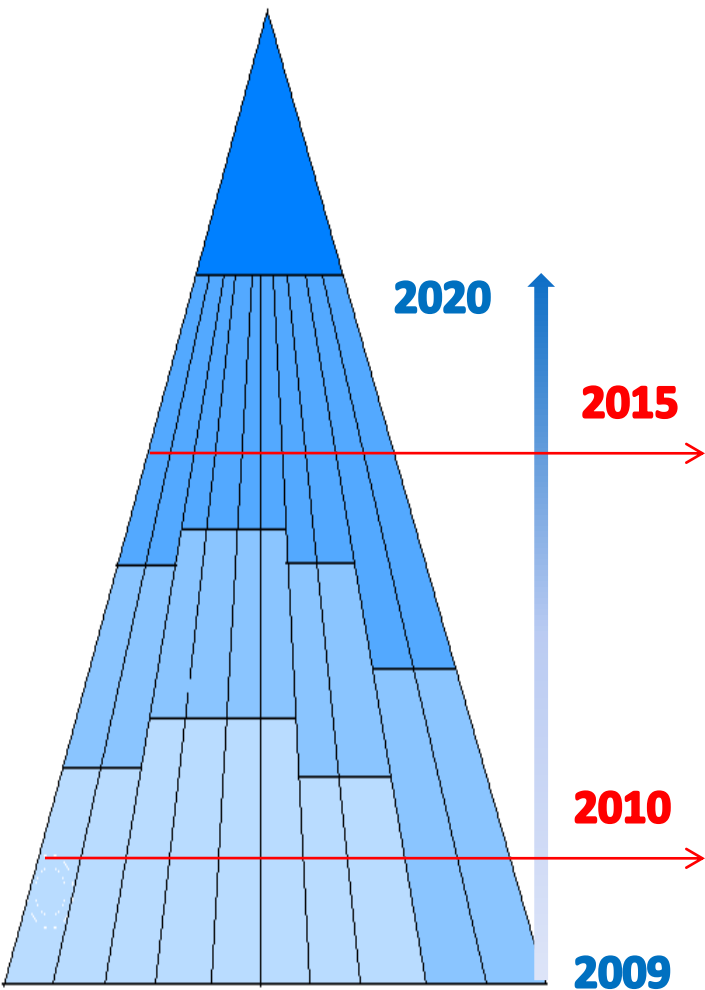


О реализации
Стратегии социально-
экономического развития
Кирилловского
муниципального района
на период 2009-2020 годы

за 2015 год

Управление социально-экономического
развития района администрации района

Система стратегического планирования



ПРИОРИТЕТНЫЕ НАПРАВЛЕНИЯ

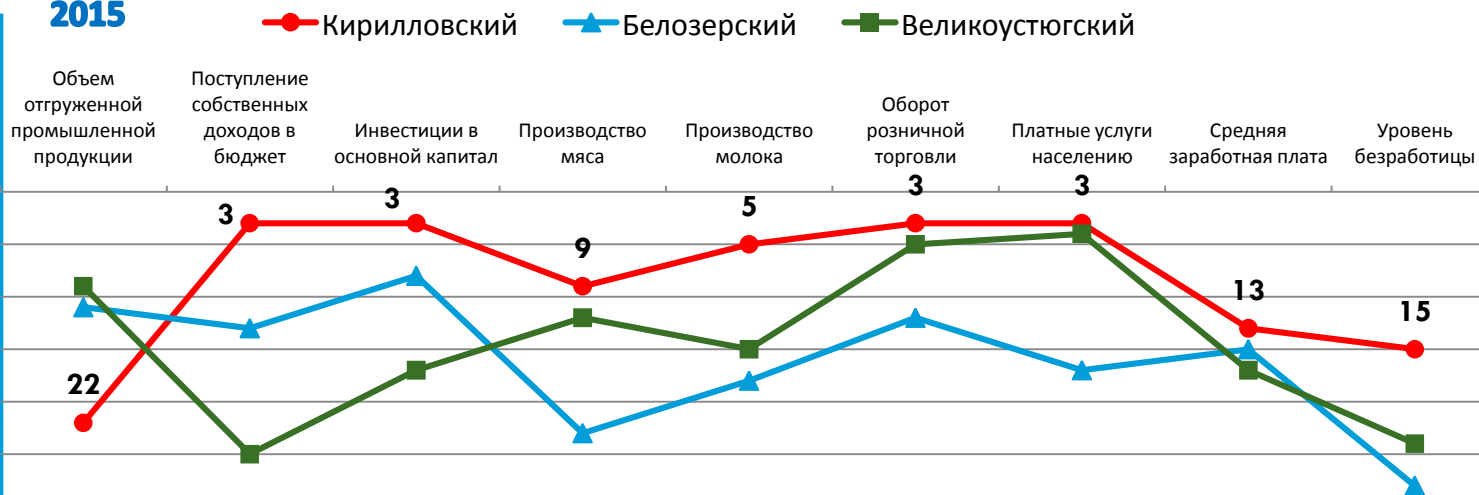
- Развитие туризма на базе уникального сочетания исторического и природного наследия
- Развитие социальной сферы и эффективной молодежной политики
- Создание благоприятного инвестиционного и предпринимательского климата
- Модернизация ЖКХ и обеспечение доступным жильем
- Развитие сельского хозяйства и перерабатывающей промышленности

Стратегия нацелена на развитие Кирилловского района как многофункционального муниципального образования со сбалансированной экономикой, полноценным местным сообществом, высоким уровнем жизни населения и благоприятными условиями для экономической деятельности

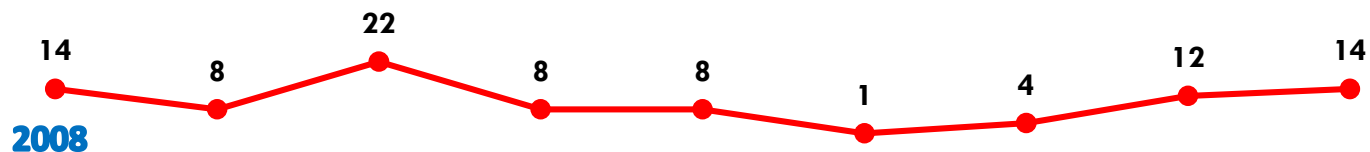
Оценка эффективности реализации Стратегии

Рэнкинг по основным показателям
(межмуниципальное сопоставление)

2015



2008

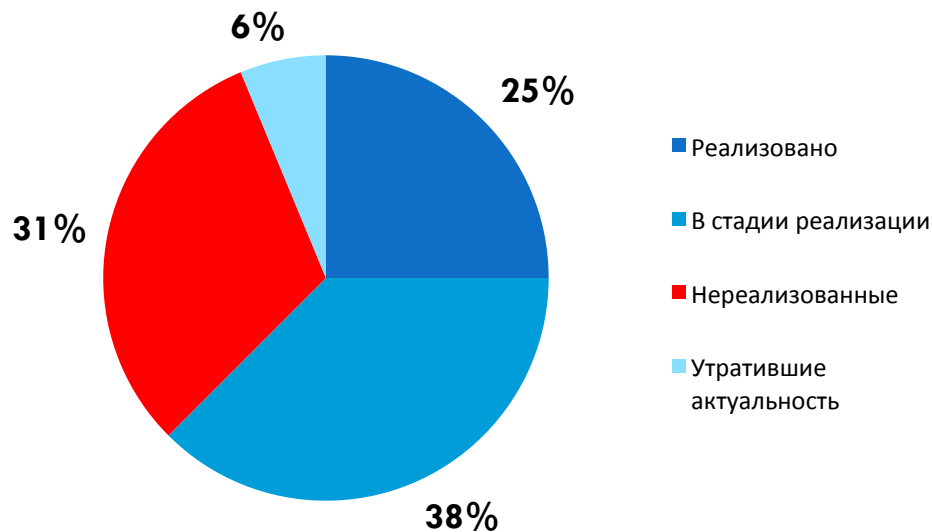


| Район | Балльная оценка | |
|-----------------|-----------------|------|
| | 2008 | 2015 |
| Кирилловский | 91 | 76 |
| Белозерский | 130 | 145 |
| Великоустюгский | 89 | 128 |

Оценка эффективности реализации Стратегии

Выполнение мероприятий Стратегии

по состоянию на 01.01.2016



Направление

Выполнение, %

| | |
|--|------|
| Развитие туризма на базе уникального сочетания исторического и природного наследия | 62,9 |
| Развитие социальной сферы и эффективной молодежной политики | 66,7 |
| Создание благоприятного инвестиционного и предпринимательского климата | 66,7 |
| Модернизация ЖКХ и обеспечение доступным жильем | 85,7 |
| Развитие сельского хозяйства и перерабатывающей промышленности | 100 |

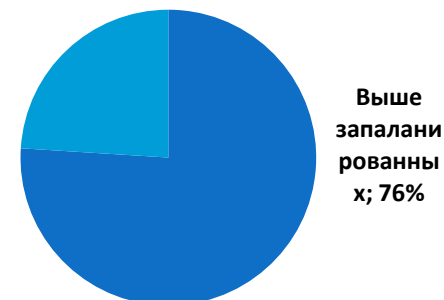
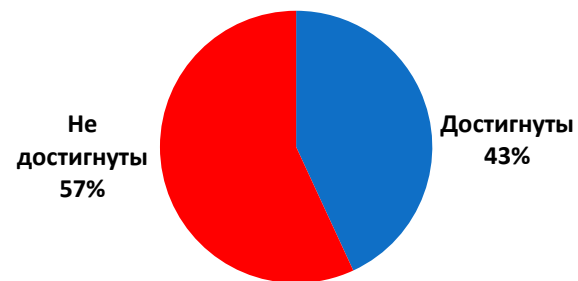
Оценка эффективности реализации Стратегии

Унифицированная система показателей, характеризующих социально-экономическое развитие Кирилловского муниципального района

- Денежные доходы населения
- Социальное обеспечение **(46%)**
- Жилищно-коммунальное хозяйство
- Потребительский рынок
- Демография и здравоохранение
- Образование
- Культура
- Экология **(25%)**
- Обеспечение высоких темпов экономического роста и создание потенциала для будущего развития
- Потенциал трудовых ресурсов
- Транспортная инфраструктура
- Телекоммуникационная инфраструктура
- Бюджетная система
- Градостроительная деятельность **(0%)**

Количество показателей, всего - 87
в т.ч. использовано при оценке – 58 (66,7%)

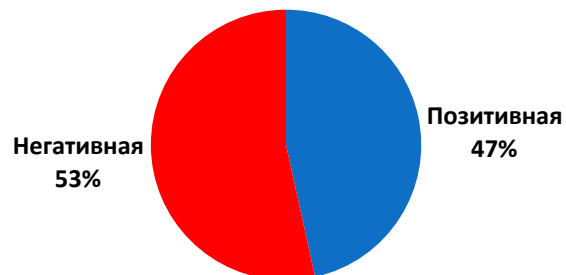
Достижение целевых показателей от прогноза 2015 г.



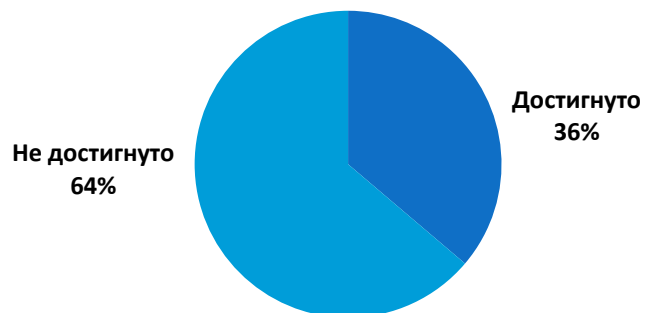
Оценка эффективности реализации Стратегии

Унифицированная система показателей, характеризующих социально-экономическое развитие Кирилловского муниципального района

Динамика достигнутых значений показателей относительно 2008 года



Достижение в 2015 году прогнозных целевых показателей 2020 года



Оценка эффективности реализации Стратегии

Модельная методика оценки эффективности реализации Стратегии (Вологодская область)

$$\text{ЭРс} = \sqrt{\text{КОс} \times \sqrt[n]{\prod_{i=1}^n \sqrt{\text{КВП}_i \times \text{КР}_i}}}$$

Шкала интегрального показателя

$\text{ЭРс} > 0,98$ высокоэффективна

$0,8 \leq \text{ЭРс} < 0,98$ эффективна

$\text{ЭРс} < 0,98$ низкоэффективна

Исходные условия:

- $\text{КОс} = 1$
- 58 показателей
- коэффициенты выполнения плановых значений показателей
факт/план (+)
план/факт (-)
- коэффициенты развития показателей
факт 2015/факт 2008 (+)
факт 2008/факт 2015 (-)
- среднегеометрическая оценка индексов

$\text{ЭРс} = 0,96$