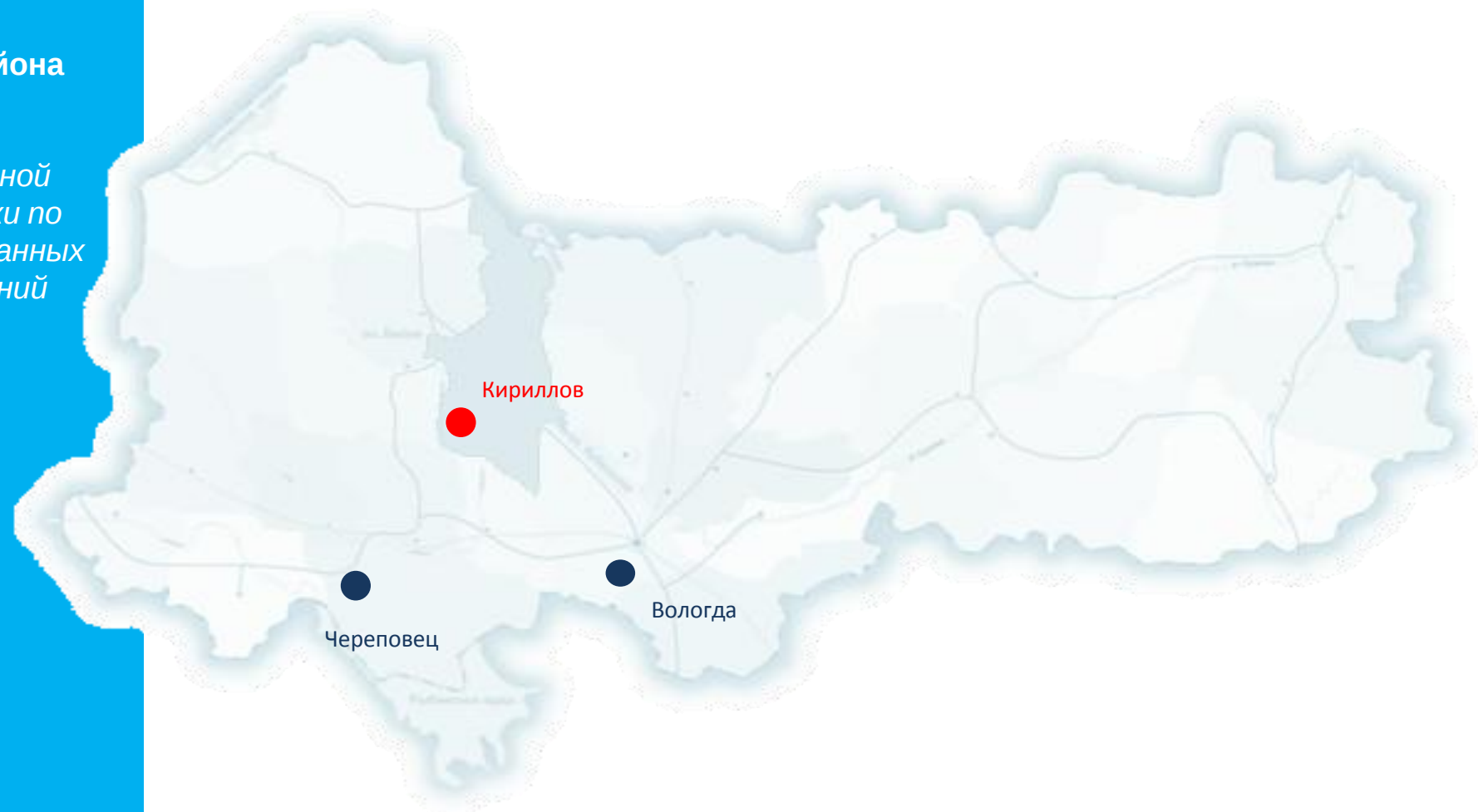


**Администрация
Кирилловского муниципального района**

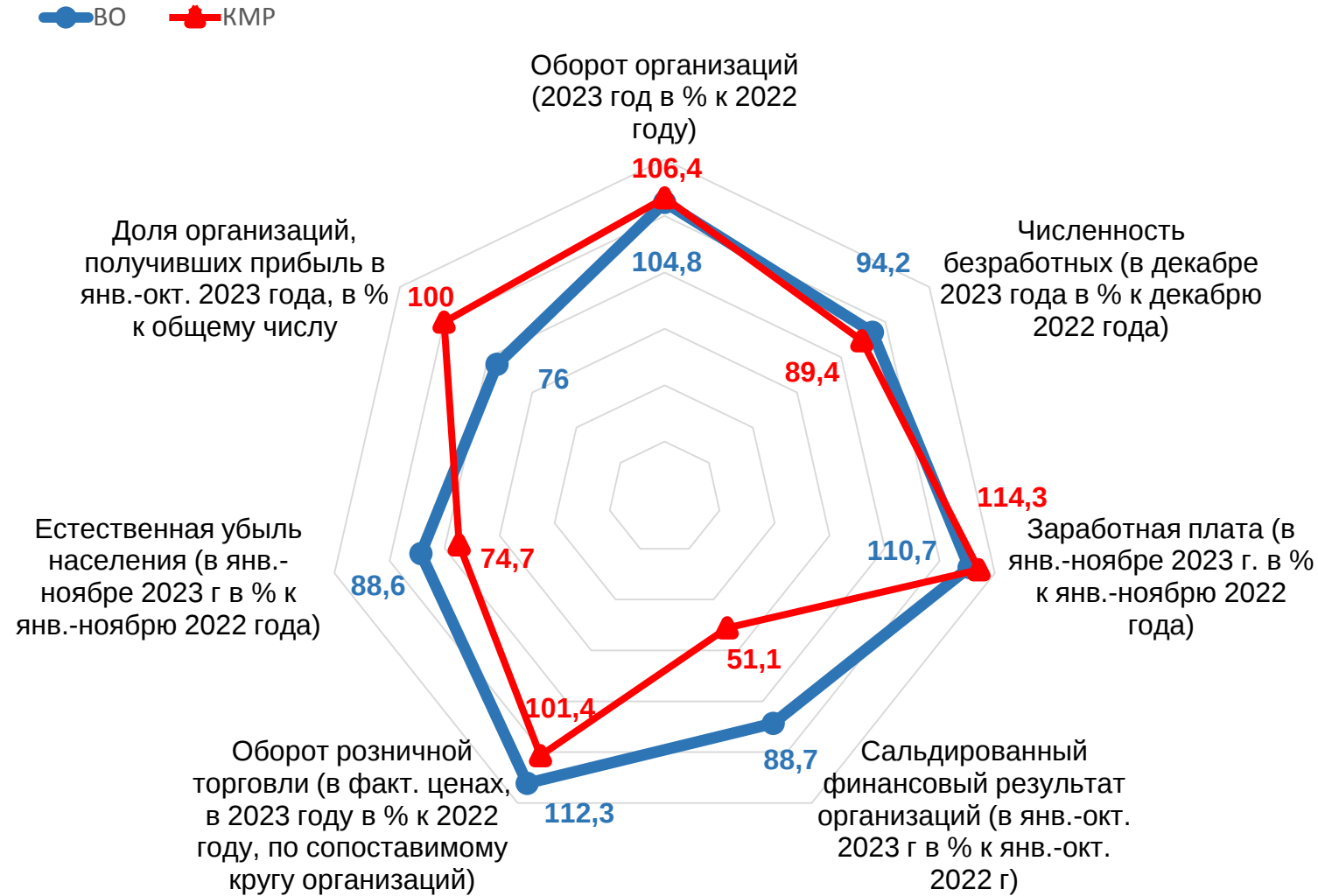
*(с использованием данных
Территориального органа Федеральной
службы государственной статистики по
Вологодской области, оперативных данных
предприятий, организаций, учреждений
района)*



2023 год
(основные показатели)

**Социально-экономическое положение
Кирилловского муниципального округа**

Изменение основных социально-экономических показателей в 2023 году в % к 2022 году (темпы роста/снижения)



По состоянию на 10 января 2024 года в Едином реестре субъектов малого и среднего предпринимательства зарегистрировано:

- **55** юридических лица, из них:
 - микропредприятий – 45
 - малых предприятий – 8
 - средних предприятий – 2
- **217** индивидуальных предпринимателей

На 01.09.2023 года в районе зарегистрировано 405 самозанятых граждан

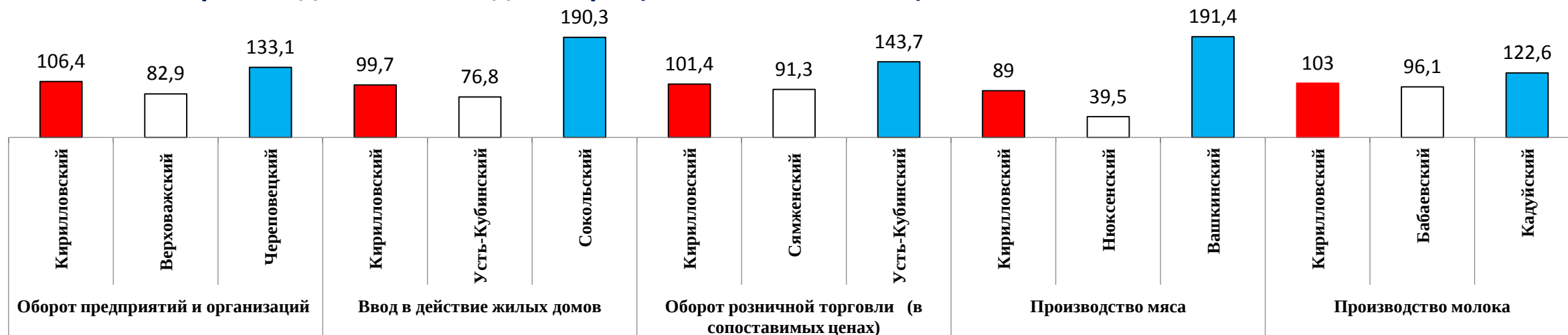
Оборот организаций в 2023 году (без СМП, в действующих ценах)
2950,4 млн. руб.
(106,4% к 2022 году)

Результаты парных сравнений муниципальных образований области

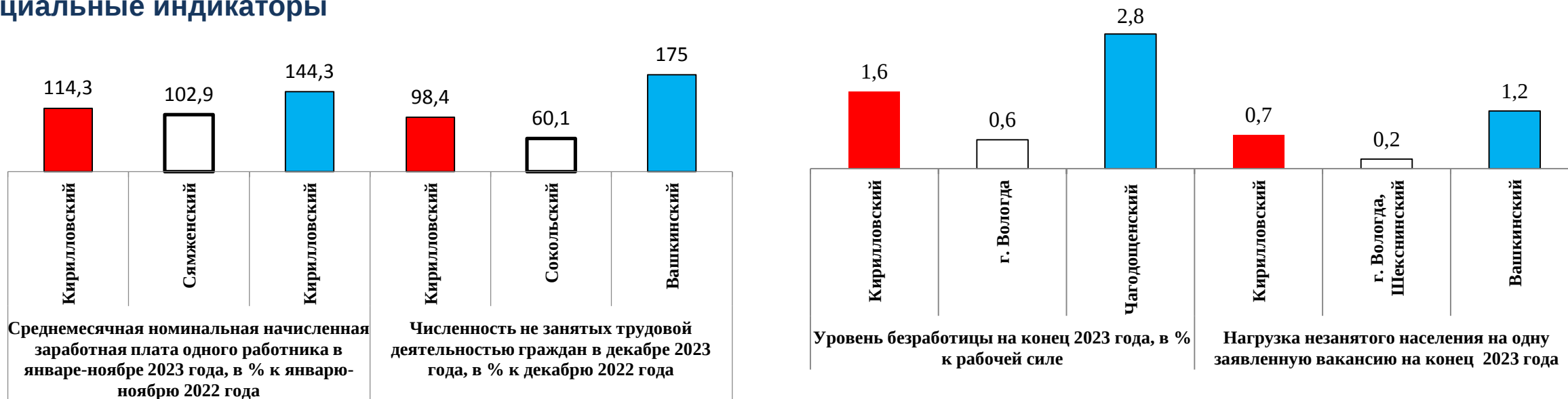
(по минимальному и максимальному значениям)



Производственные индикаторы (2023 г. В % к 2022 г.)

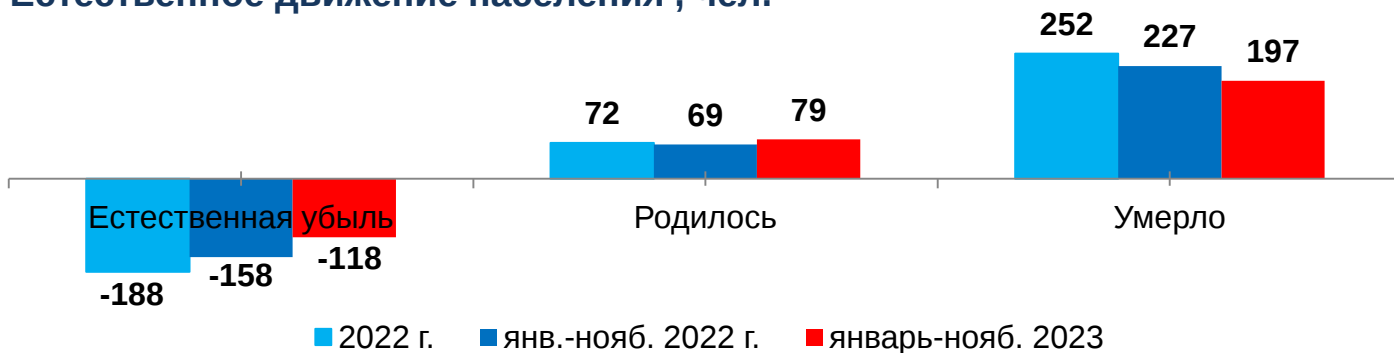


Социальные индикаторы

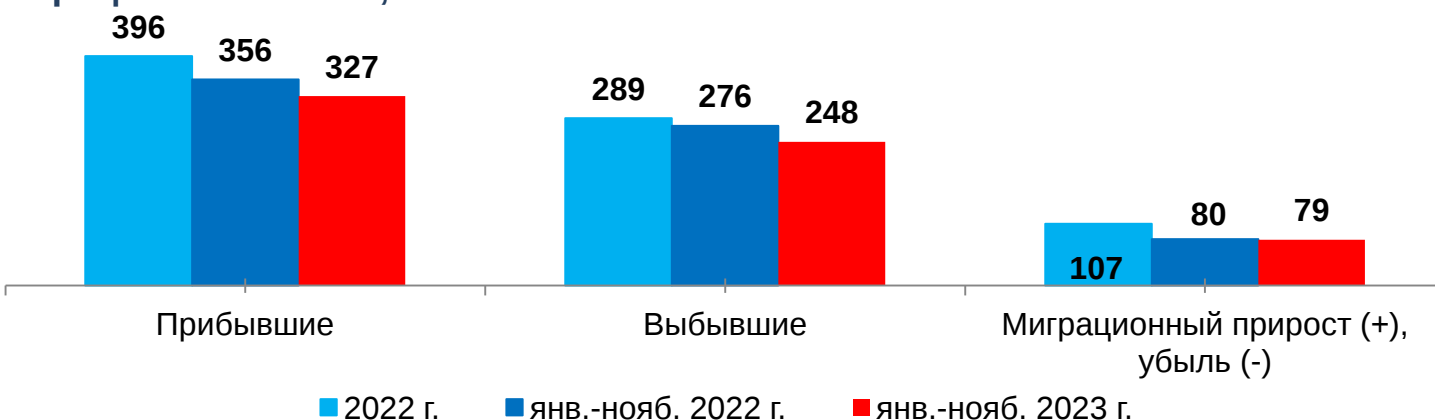


Социальные индикаторы

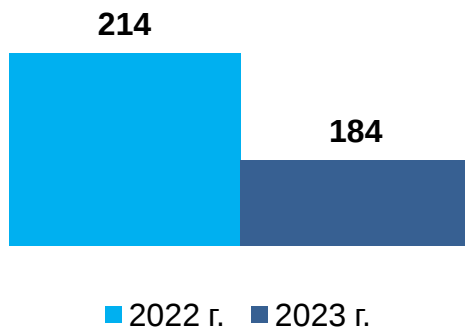
Естественное движение населения , чел.



Миграция населения , чел.



Число зарегистрированных преступлений, ед.



По фактическому количеству родившихся за январь-ноябрь 2023 года район занимает 16 место по области, умерших – 11 место.

По фактическому числу прибывших за январь-ноябрь 2023 года район занимает 13 место по области.

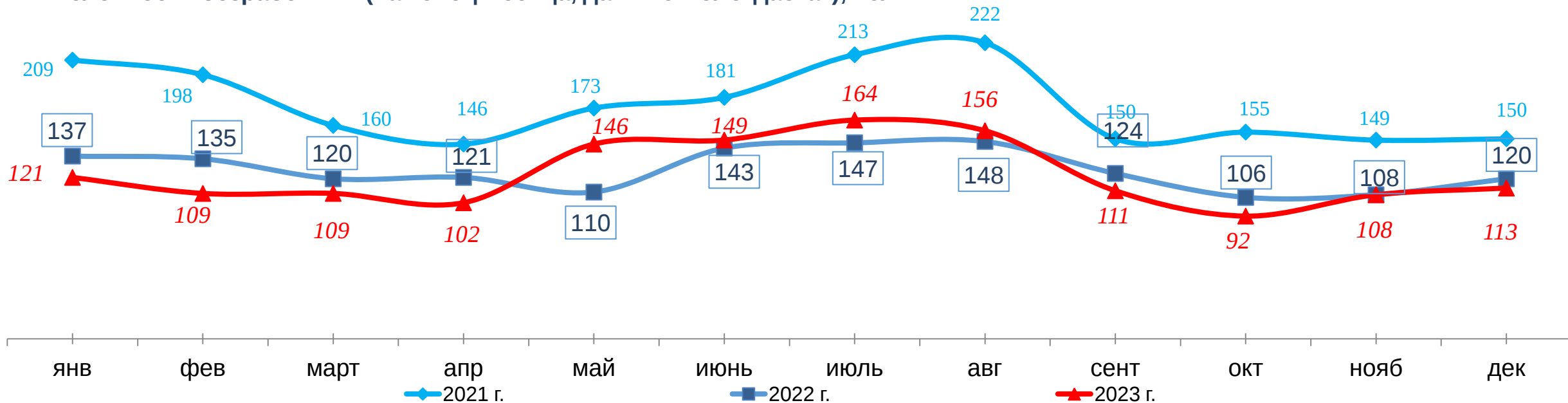
По фактическому числу выбывших за январь-ноябрь 2023 года район занимает 10 место по области.

Доля зарегистрированных преступлений в Кирилловском муниципальном районе за 2023 год от общеобластного показателя составляет 1,1%.

По фактическому количеству зарегистрированных преступлений район занимает 11 место по области.

** 1 место - наилучший результат (среди муниципальных районов и округов);
26 место - наихудший результат (среди муниципальных районов и округов).*

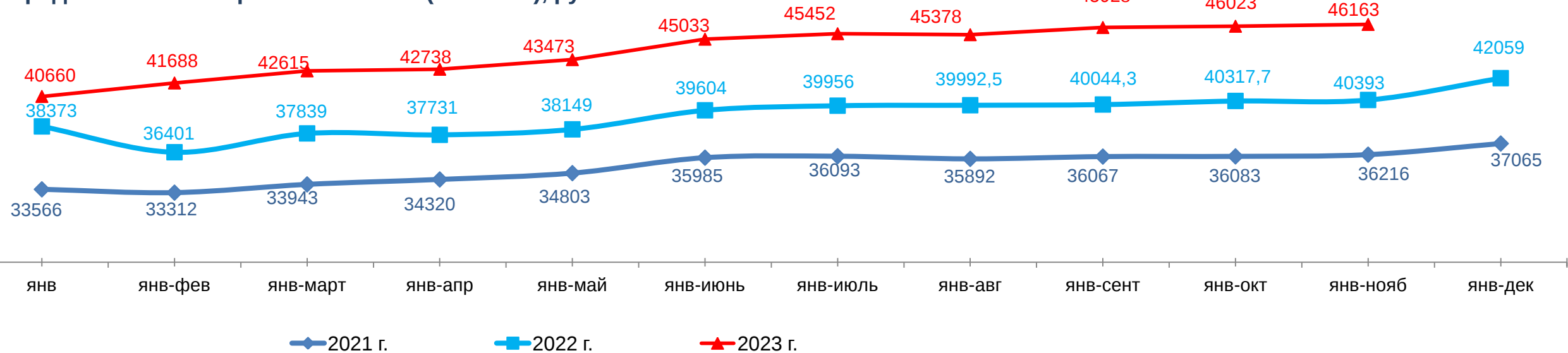
Численность безработных (на конец месяца, данные Вологдастат), чел.



СПРАВОЧНО: По данным Кирилловского отделения занятости (на конец месяца)

	29 янв. 2023	29 января 2024	В % январь 2024 к январю 2023 года
Официально зарегистрировано граждан, ищущих работу, чел.	134	130	97
Официально зарегистрировано безработных, чел.	118	111	94,1
Уровень безработицы, % от ЭАН	1,6	1,6	100
Количество вакансий, ед.	160	153	95,6
Коэффициент напряжённости на рынке труда, %	0,8	0,8	100
Численность граждан, обратившихся за содействием в поиске подходящей работы с начала года, чел.	31	29	93,5
Признано безработными с начала года, чел.	17	16	94
Трудоустроено с начала года, чел.	6	12	200

Среднемесячная заработная плата (без СМП), руб.



Среднемесячная заработная плата одного работника по видам экономической деятельности в январе-ноябре 2023 года (без СМП), рублей

Сельское и лесное хозяйство, рыболовство	51533
Обеспечение электрической энергией, газом и паром	65265
Торговля, ремонт автотранспортных средств	41037
Транспортировка и хранение	37684
Финансы и страхование	68924
Профессиональная, научная и техническая деятельность	46665
Государственное управление, социальное обеспечение	46855
Образование	42649
Здравоохранение и социальные услуги	41930
Культура, спорт, досуг и развлечения	51498

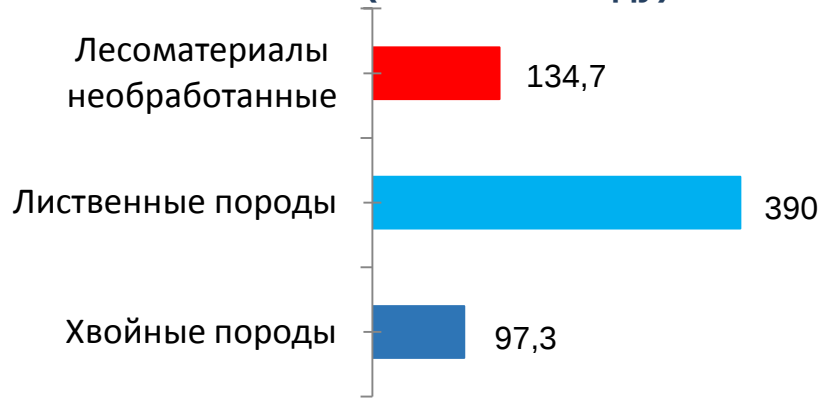
Среднемесячная заработная плата в янв.-ноябре 2023 года



Размер среднемесячной номинальной заработной платы работников (без субъектов малого предпринимательства) в районе за январь-ноябрь 2023 года составил 72,4% от показателя в целом по области. Темп роста среднемесячной заработной платы к янв.-ноябрю 2022 г. – 114,3% (по сопоставимому кругу организаций).

Промышленное производство


**Лесозаготовка, 2023 год
(в % к 2022 году).**



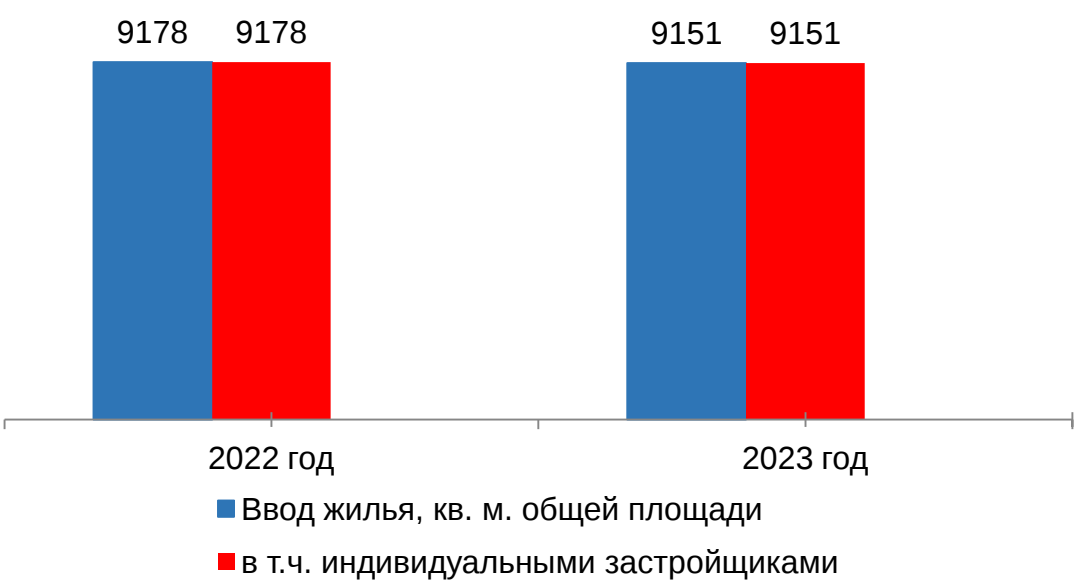
**Лидеры роста
(в 2023 году в % к 2022 году)**



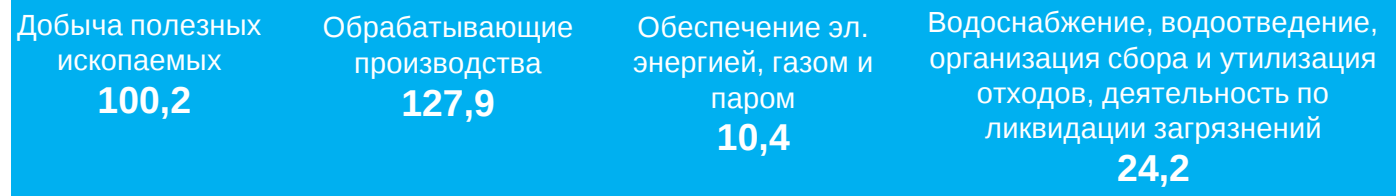
**Лидеры снижения
(в 2023 году в % к 2022 году)**



Ввод жилья, кв. м. общей площади




**Объем отгруженной продукции в 2023 году
(в % к 2022 году)**

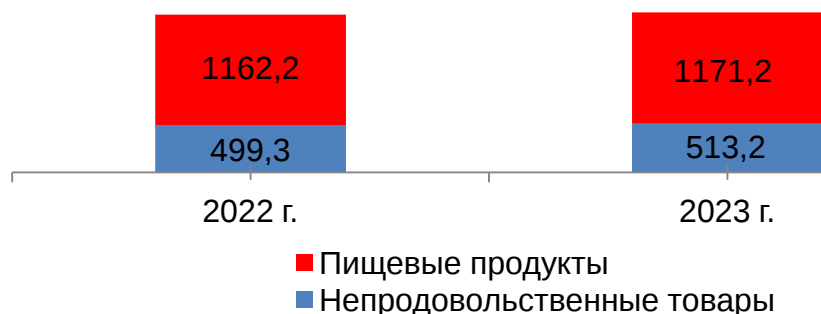


Потребительский рынок

Оборот розничной торговли (без СМП), млн. руб.



Структура оборота розничной торговли, млн. руб.

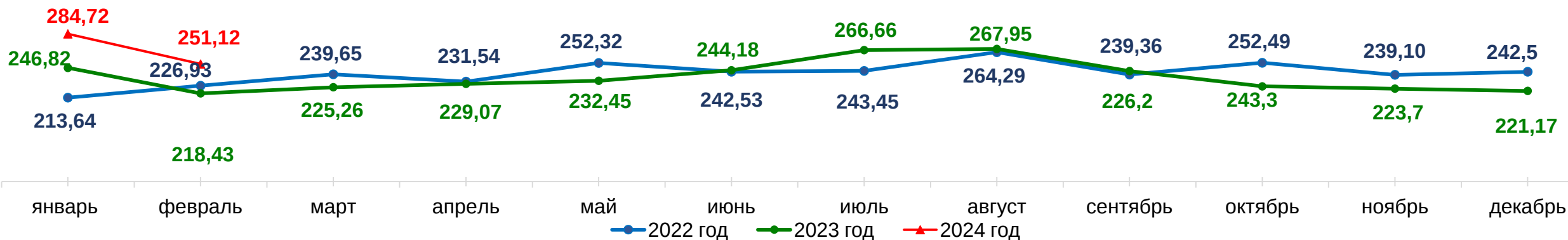


Стоимость и изменение стоимости условного (минимального) набора продуктов питания по Вологодской области в 2024 году

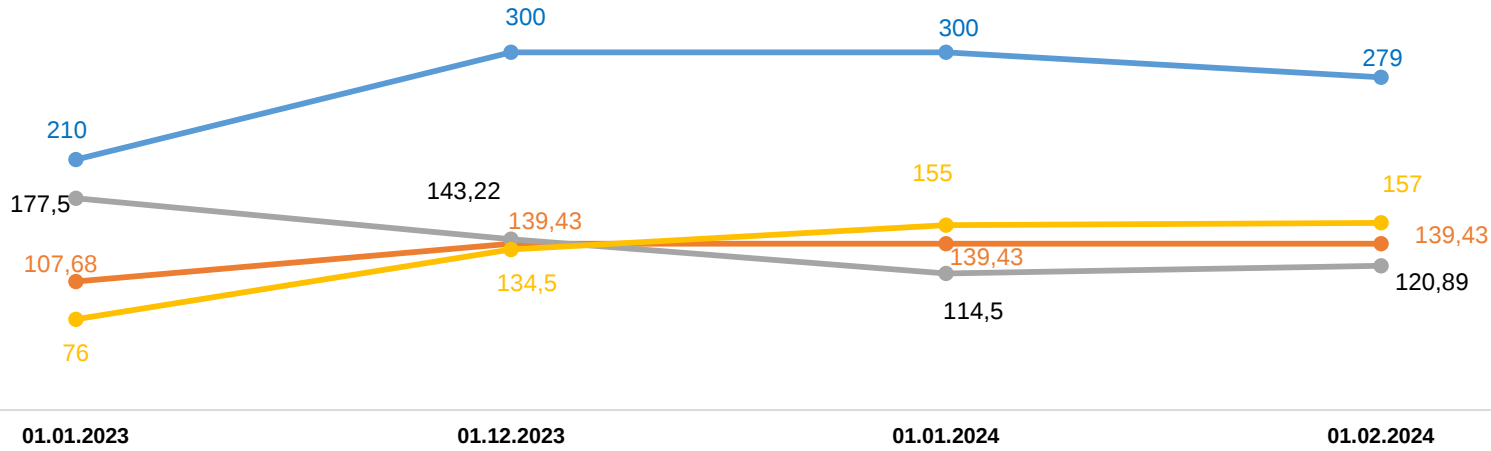
	Стоимость набора, руб.	Изменение стоимости набора в % к	
		декабрю 2023 г.	предыдущему месяцу
Декабрь 2023 г.	6349,84	100	100,81
Январь 2024 г.	6632,99	101,22	101,22

Стоимость условного (минимального) набора продуктов питания в расчете на месяц в среднем по Вологодской области на начало 2024 года составила 6632,99 рублей и по сравнению с предыдущим месяцем увеличилась на 1,22%.

Средний чек на 1-е число месяца, рублей



Изменение стоимости продуктов питания (в рублях) в 2022-2023 гг (минимальные цены)

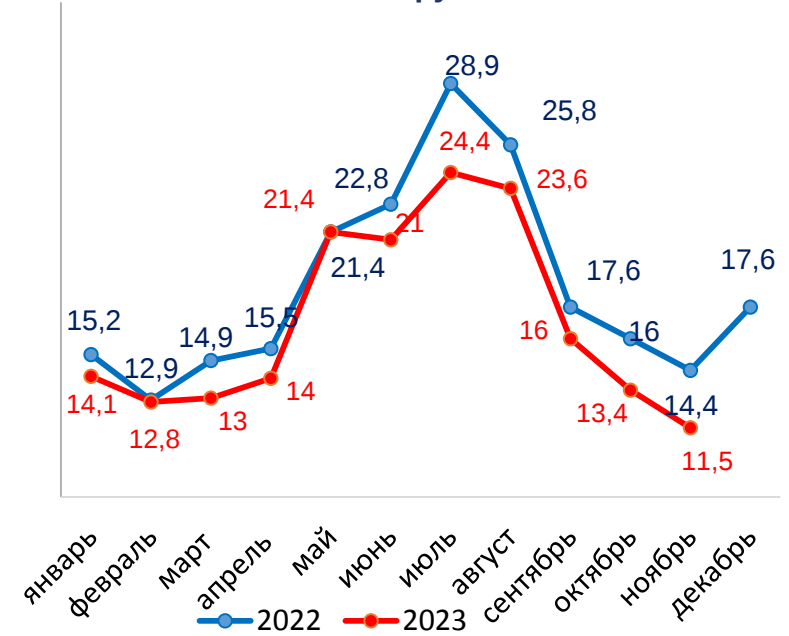


- Куры охлажденные и мороженые, кг
- Хлеб и булочные изделия из пшеничной муки высшего сорта, кг
- Крупа гречневая-ядрица, кг
- Яйца куриные, 10 шт.

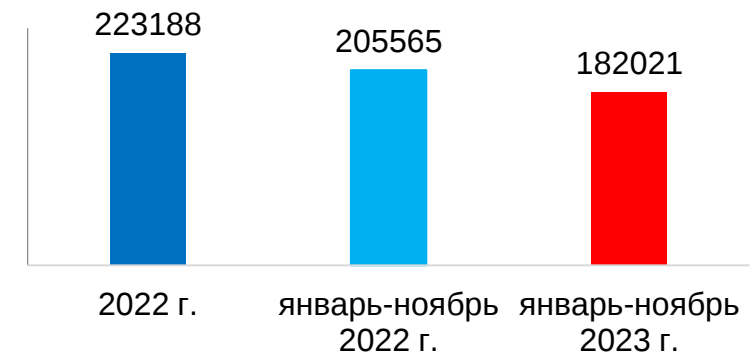


- Молоко питьевое цельное пастеризованное 2,5%, л
- Сахар-песок, кг
- Капуста белокочанная свежая, кг
- Масло растительное, кг
- Хлеб из ржаной муки и из смеси муки ржаной и пшеничной ("Дарницкий"), кг
- Рис шлифованный, кг

Оборот розничной торговли алкогольными напитками (без СМП), млн. руб.

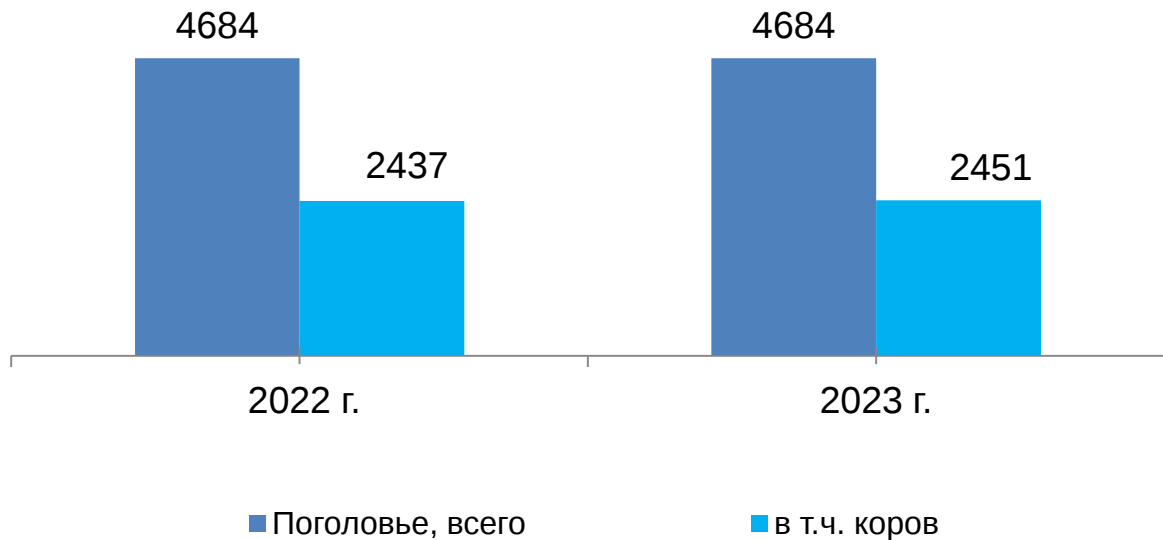


Оборот розничной торговли алкогольными напитками (без СМП), тыс. руб.

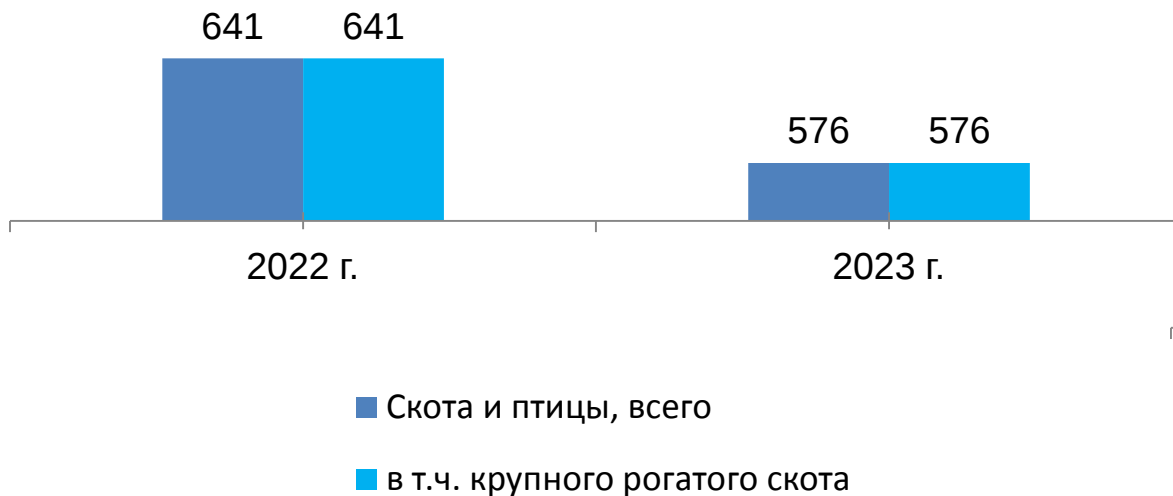


Сельское хозяйство

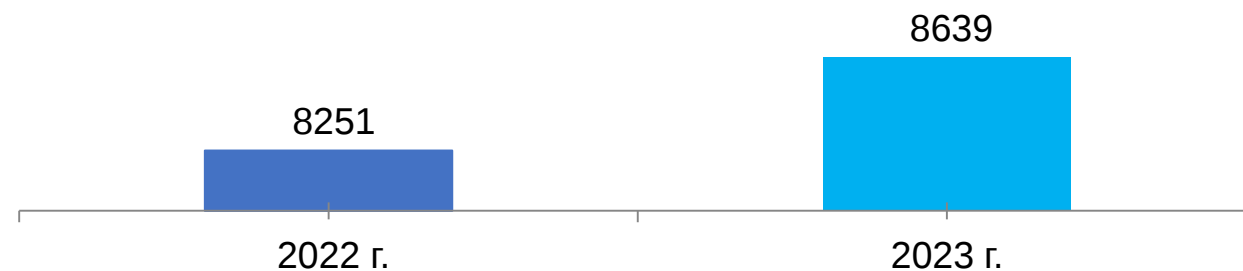
Поголовье крупного рогатого скота, голов



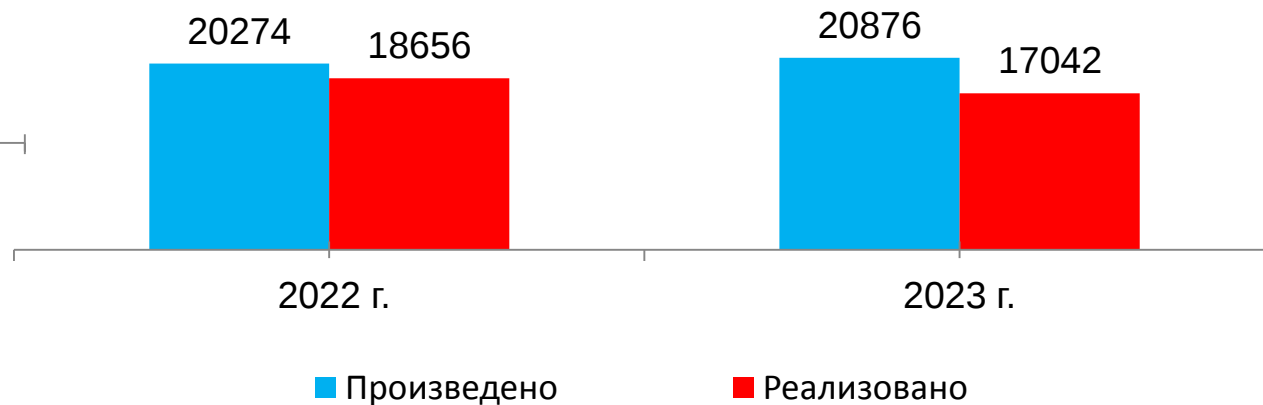
Реализовано (отгружено) продукции животноводства (тонн)



Средний надой от одной коровы, кг

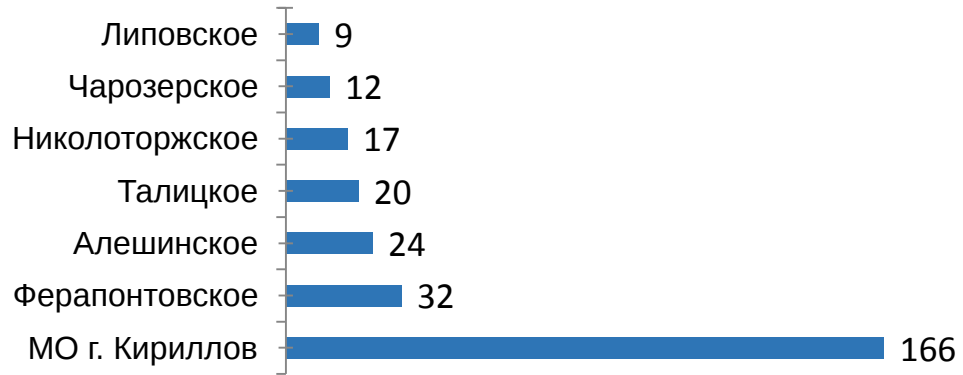


Производство, реализация молока, тонн



Малый бизнес

Количество субъектов МСП на 10 января 2024 г., ед.



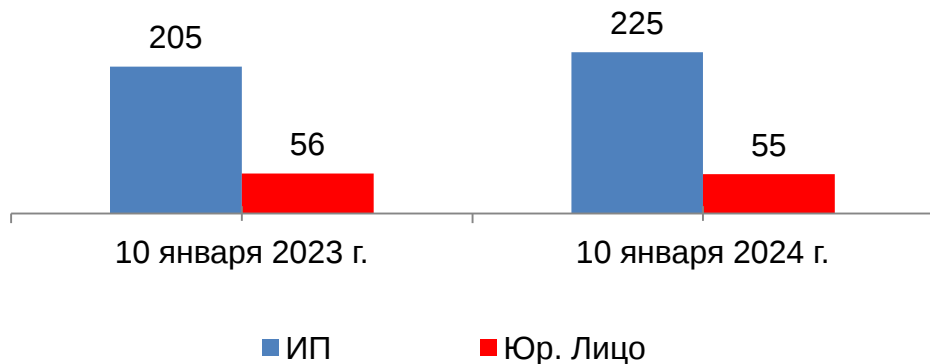
СПРАВОЧНО:

За 2023 г. зарегистрированы в качестве субъектов МСП – 58 ИП, 6 ЮЛ.

Прекратили деятельность в 2023 году 37 индивидуальных предпринимателя, 7 юридических лица.

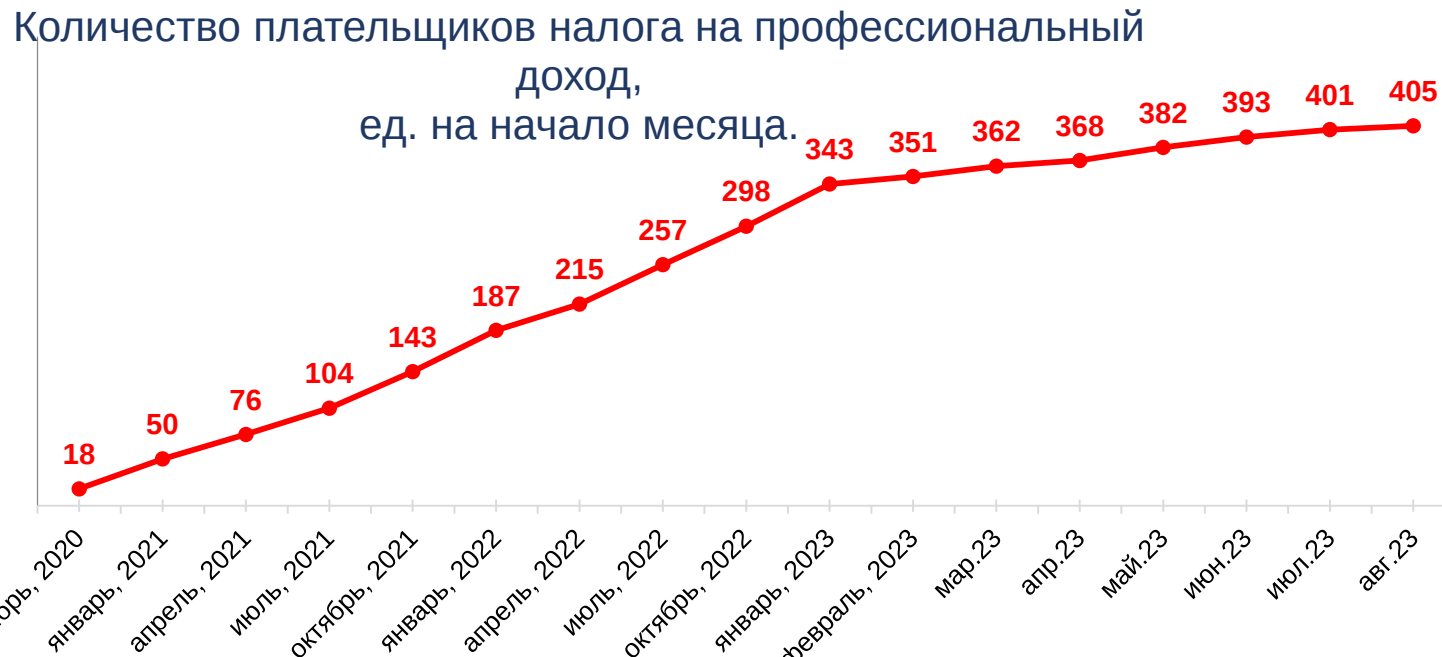
Исключены из Единого реестра субъектов МСП 11 ИП и 3 ЮЛ (в связи с тем, что не представили отчетность).

Количество ИП и юр. лиц, зарегистрированных в Едином реестре субъектов МСП



СМП по ОКВЭД (10 января 2024 г.)

ОКВЭД	Количество СМП, ед.	В % к общему количеству
Водоснабжение, водоотведение, организация сбора и утилизации отходов	2	0,7
Деятельность финансовая и страховая	2	0,7
Образование	2	0,7
Деятельность в области здравоохранения и соц. услуг	2	0,7
Деятельность туристических агентств	3	1,1
Обеспечение электрической энергией, газом и паром	6	2
Деятельность гостиниц и предприятий общественного питания	9	3,2
Деятельность в области культуры, спорта, досуга	4	1,4
Деятельность по операциям с недвижимым имуществом	15	5,4
Предоставление прочих видов услуг	22	7,9
Сельское, лесное хозяйство, охота, рыболовство и рыбоводство	18	6,4
Деятельность транспорта	39	13,9
Строительство	36	12,9
Торговля оптовая и розничная; ремонт автотранспортных средств и мотоциклов	88	31,4
Производственная деятельность (производство пищевых продуктов, одежды, металлических изделий и пр.)	24	8,6
Ремонт и монтаж машин и оборудования	2	0,7
Ремонт компьютеров, предметов личного потребления и хозяйственно-бытового назначения	6	2

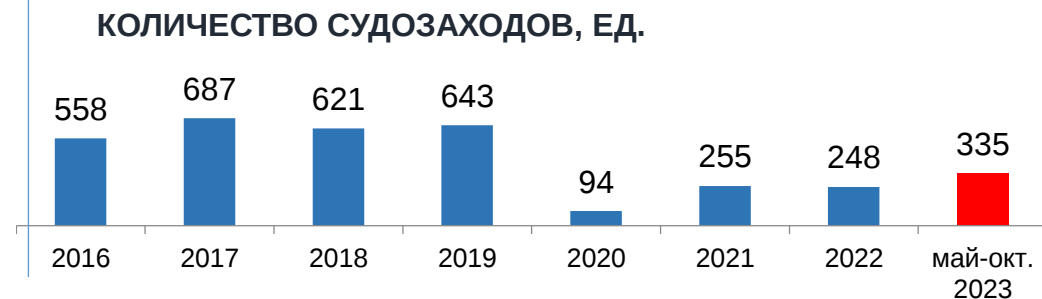


Туризм (по оперативным данным)



СПРАВОЧНО:

С 1 августа 2020 года в Вологодской области введен специальный налоговый режим «Налог на профессиональный доход» (Закон Вологодской области от 29.06.2020 №4728-ОЗ «О введении специального налогового режима «Налог на профессиональный доход» в Вологодской области»)



Инвестиции в основной капитал, млн. рублей, по сопоставимому кругу организаций



Количество судозаходов в мае-сент. 2023 года, ед.:%



Рейтинг среди муниципальных районов (место)

11

Оборот розничной торговли в 2023 г., тыс. руб.



7

Оборот розничной торговли пищевыми продуктами в 2023 г., тыс. руб.



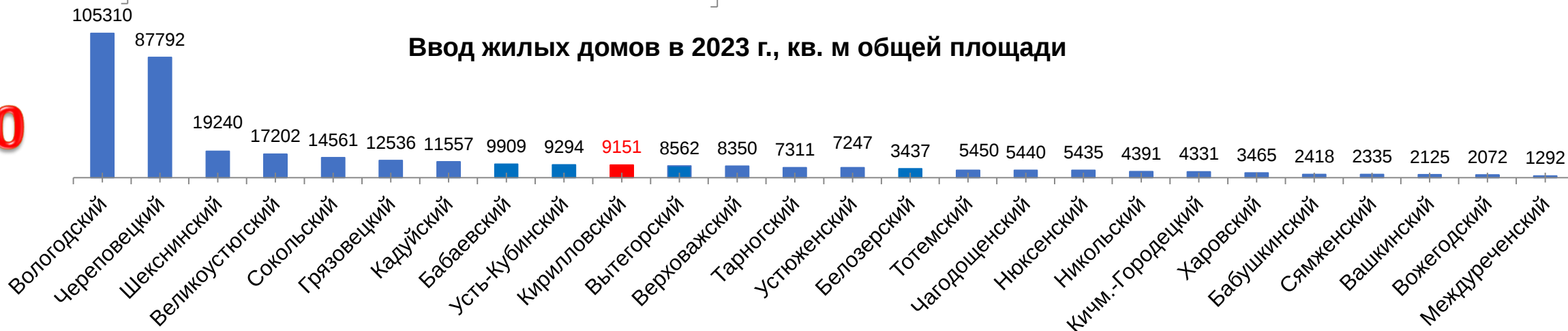
11

Численность работников крупных и средних организаций в ноябре 2023 г., чел.



10

Ввод жилых домов в 2023 г., кв. м общей площади

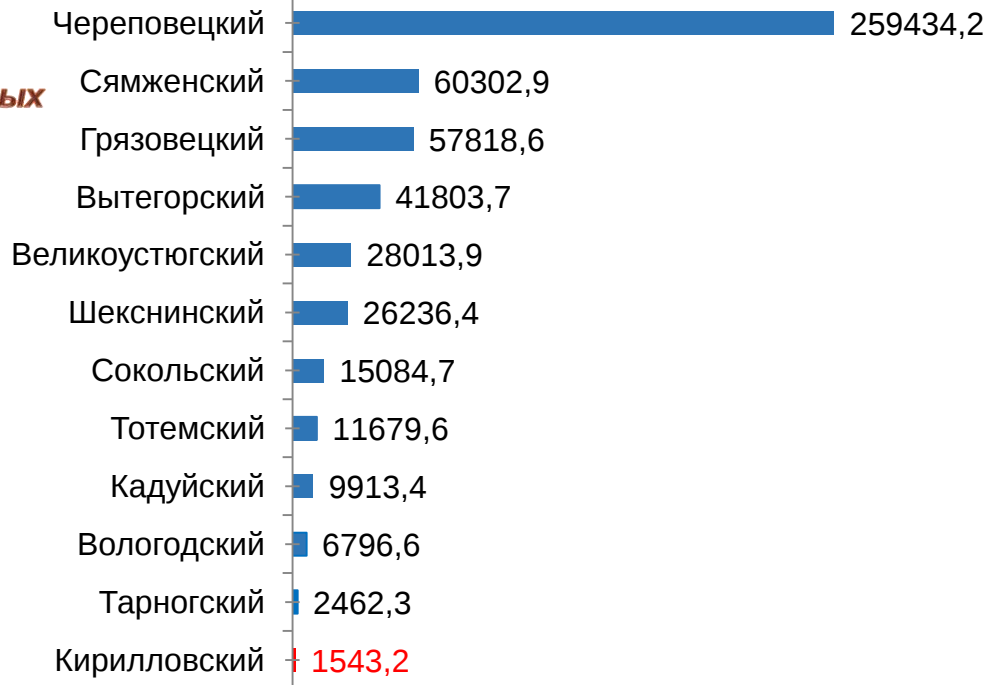


Рейтинг среди муниципальных районов (место)

Перевезено грузов автомобилями организаций всех видов деятельности (тысяч тонн) в 2023 г.

Грузооборот автомобильного транспорта организаций всех видов деятельности (тысяч тонно-км) в 2023 г.

12
(среди 12 муниципальных районов)



11
(среди 12 муниципальных районов)

Среднемесячная номинальная заработная плата в январе-ноябре 2023 года, руб.

17

