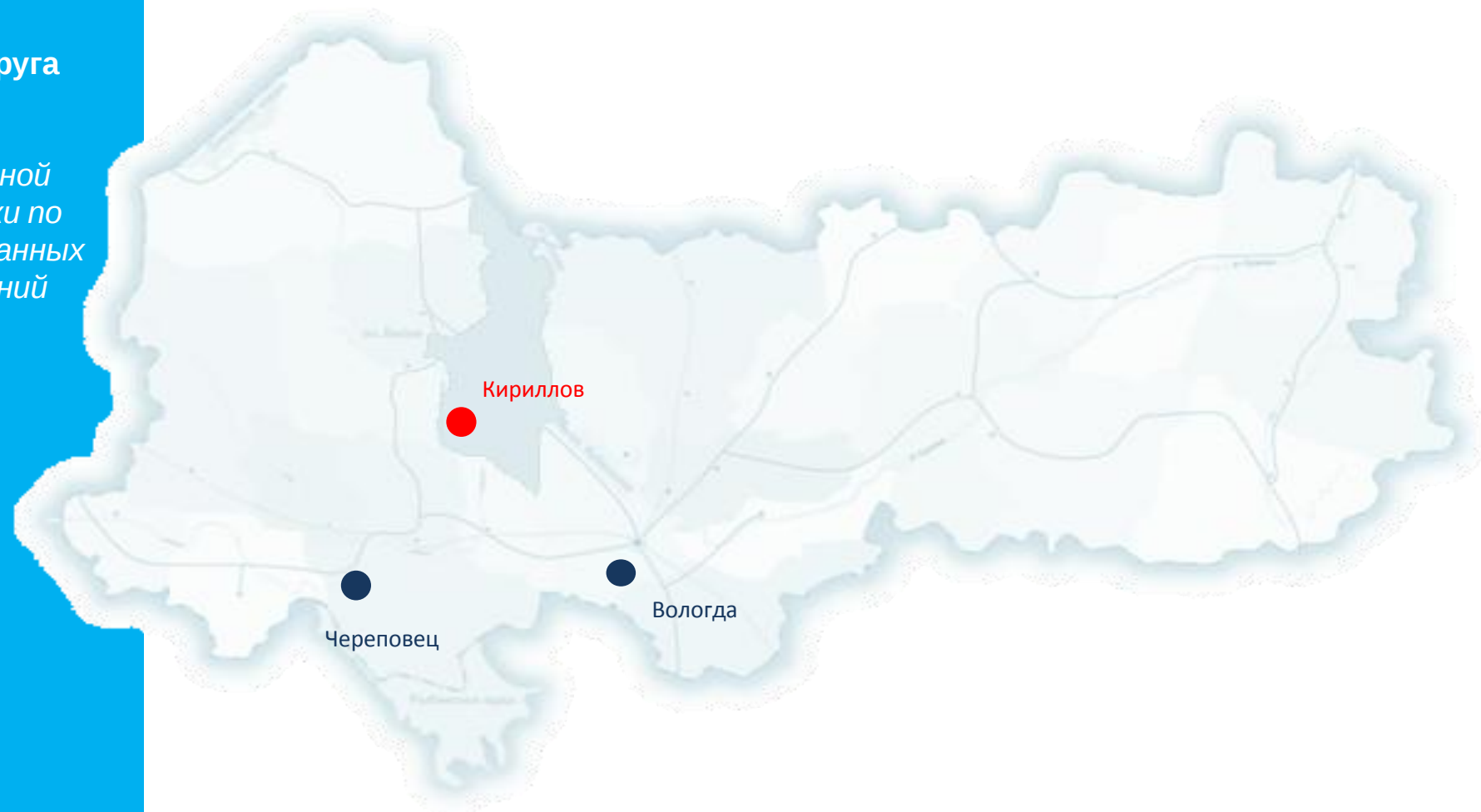


**Администрация
Кирилловского муниципального округа**

*(с использованием данных
Территориального органа Федеральной
службы государственной статистики по
Вологодской области, оперативных данных
предприятий, организаций, учреждений
района)*



**Январь-апрель
2024 года**
(основные показатели)

**Социально-экономическое положение
Кирилловского муниципального округа**

Изменение основных социально-экономических показателей в январе-апреле 2024 года в % к янв-апрелю 2023 года (темпы роста/снижения)

— ВО — КМР



По состоянию на 10 мая 2024 года в Едином реестре субъектов малого и среднего предпринимательства зарегистрировано:

- 55 юридических лица, из них:
 - микропредприятий – 45
 - малых предприятий – 8
 - средних предприятий – 2
- 224 индивидуальных предпринимателя

На 01.09.2023 года в районе зарегистрировано 405 самозанятых граждан

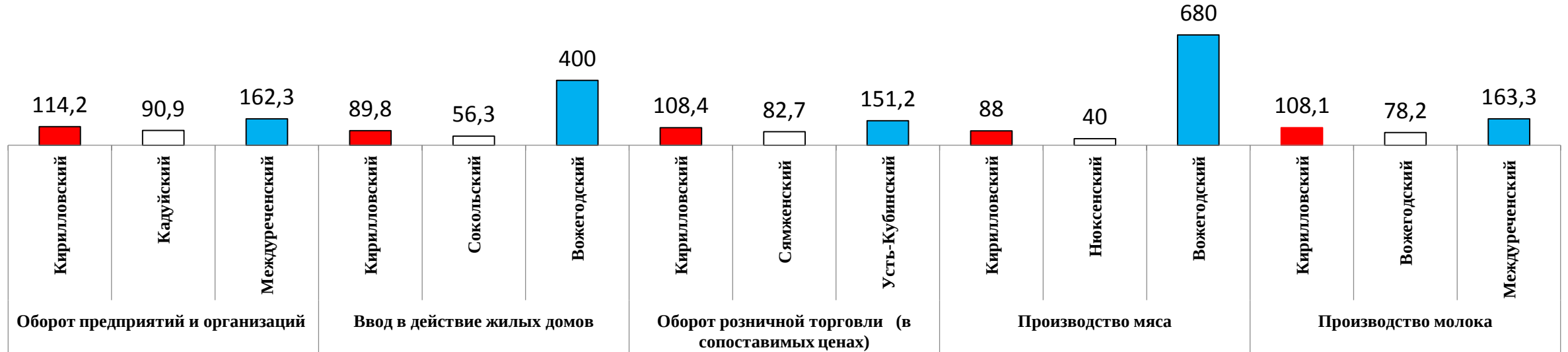
Оборот организаций в январе-апреле 2024 года (без СМП, в действующих ценах)
872,0 млн. рублей
(114,2% к янв- апрелю 2023 года)

Результаты парных сравнений муниципальных образований области

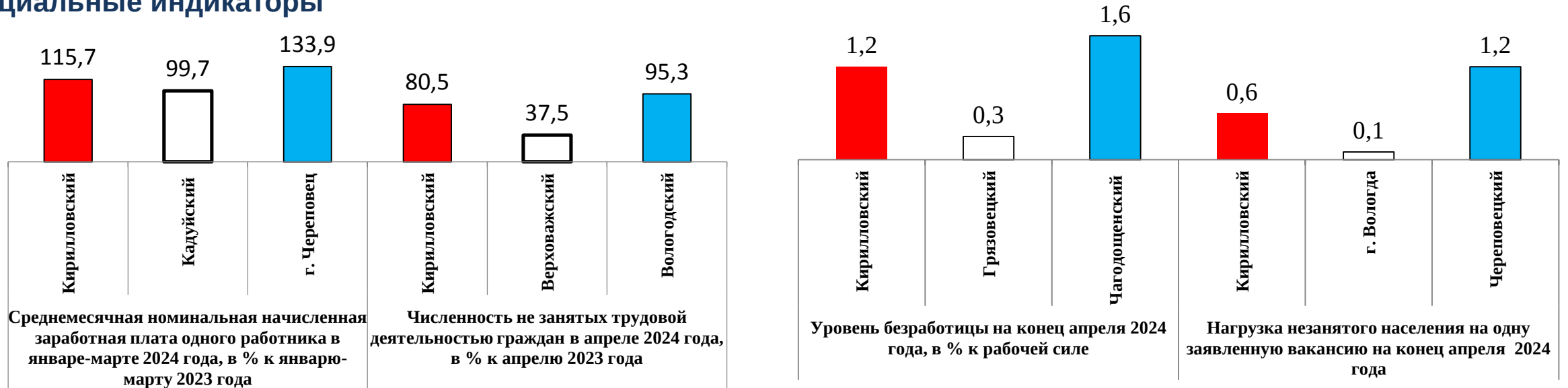
(по минимальному и максимальному значениям)

KMP min max

Производственные индикаторы (январь- апрель 2024 года в % к январю-апрелю 2023 года)

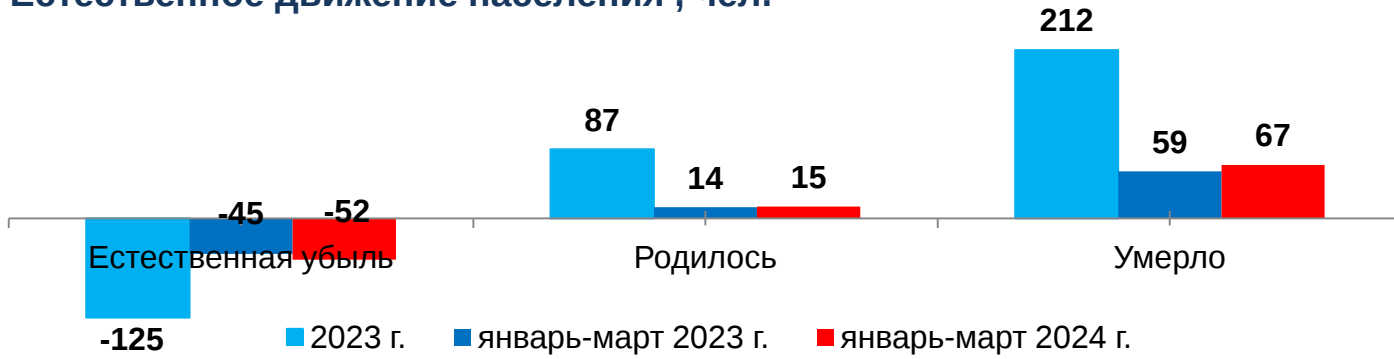


Социальные индикаторы

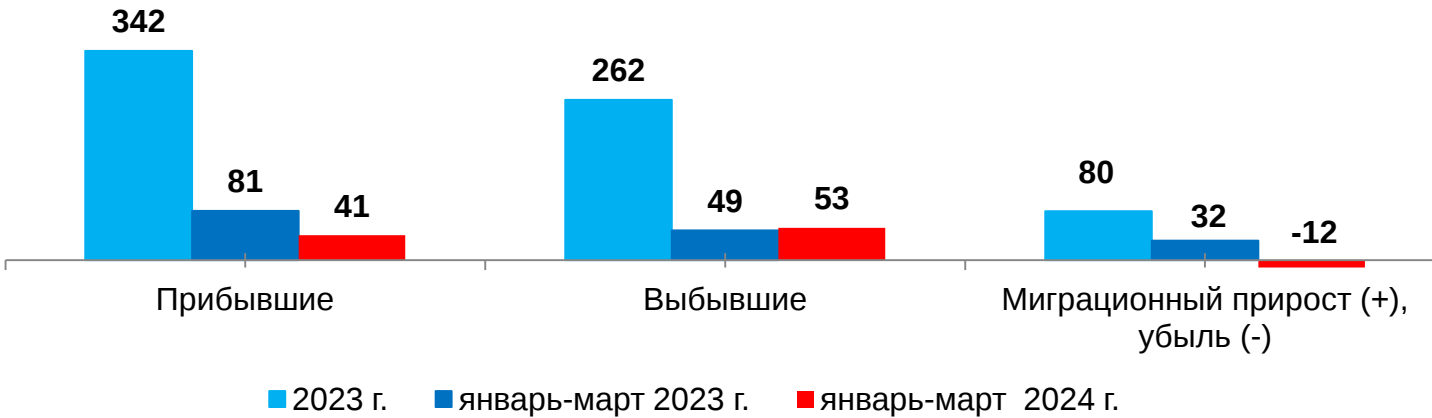


Социальные индикаторы

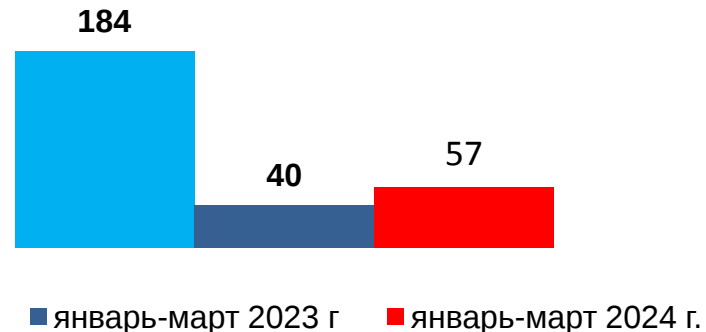
Естественное движение населения , чел.



Миграция населения , чел.



Число зарегистрированных преступлений, ед.



По фактическому количеству родившихся за январь-март 2024 года район занимает 18 место по области, умерших – 12 место.

По фактическому числу прибывших за январь-март 2024 года район занимает 19 место по области.

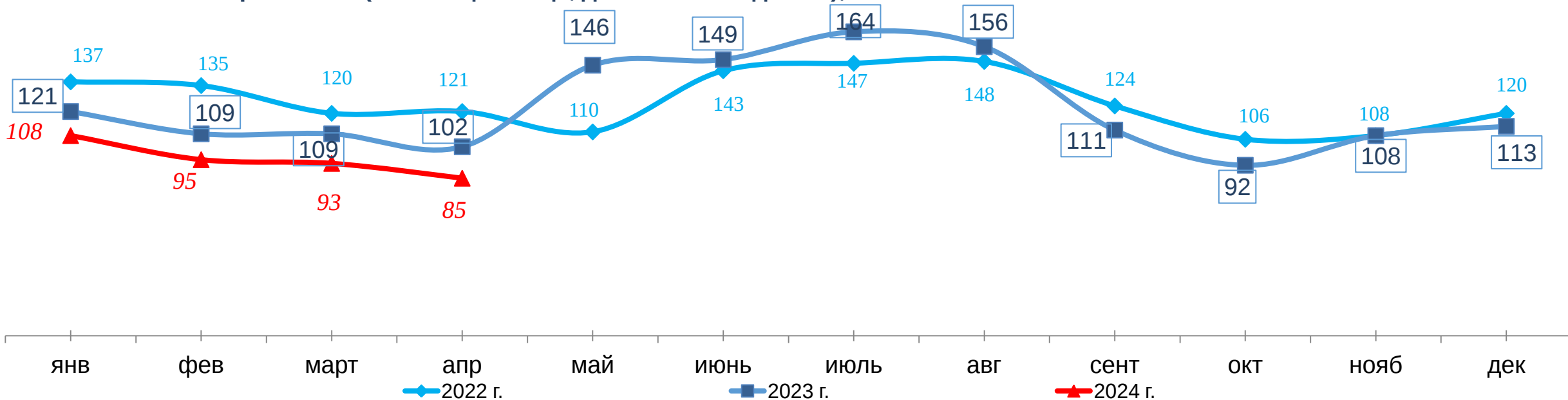
По фактическому числу выбывших за январь-март 2024 года район занимает 5 место по области.

Доля зарегистрированных преступлений в Кирилловском муниципальном районе за январь-март 2024 года от общеобластного показателя составляет 1,5%.

По фактическому количеству зарегистрированных преступлений район занимает 17 место по области.

* 1 место - наилучший результат (среди муниципальных районов и округов);
26 место - наихудший результат (среди муниципальных районов и округов).

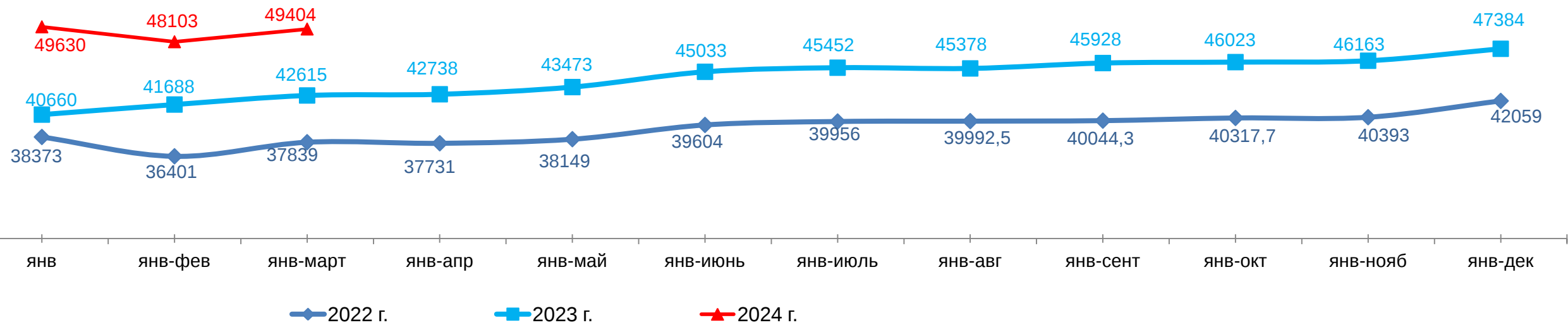
Численность безработных (на конец месяца, данные Вологдастат), чел.



СПРАВОЧНО: По данным Кирилловского отделения занятости (на конец месяца)

	25 декабря 2023	29 апреля 2023	29 апреля 2024	В % апрель 2024 к апрелю 2023 года
Официально зарегистрировано граждан, ищущих работу, чел.	126	116	89	76,7
Официально зарегистрировано безработных, чел.	117	100	84	84
Уровень безработицы, % от ЭАН	1,6	1,4	1,19	85
Количество вакансий, ед.	162	162	154	95
Коэффициент напряжённости на рынке труда, %	0,7	0,7	0,6	85,7
Численность граждан, обратившихся за содействием в поиске подходящей работы с начала года, чел.	510	139	109	78,4
Признано безработными с начала года, чел.	358	102	79	77,5
Трудоустроено с начала года, чел.	346	90	81	90

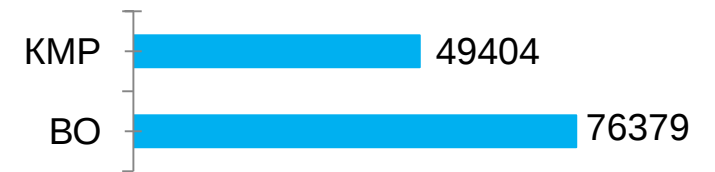
Среднемесячная заработная плата (без СМП), руб.



Среднемесячная заработная плата одного работника по видам экономической деятельности в январе-марте 2024 года (без СМП), рублей

Сельское и лесное хозяйство, рыболовство	58852
Обеспечение электрической энергией, газом и паром	69909
Торговля, ремонт автотранспортных средств	40552
Строительство	44599
Финансы и страхование	63170
Профессиональная, научная и техническая деятельность	49046
Государственное управление, социальное обеспечение	48751
Деятельность административная и сопутствующие доп. услуги	37291
Образование	44233
Здравоохранение и социальные услуги	45634
Культура, спорт, досуг и развлечения	53242

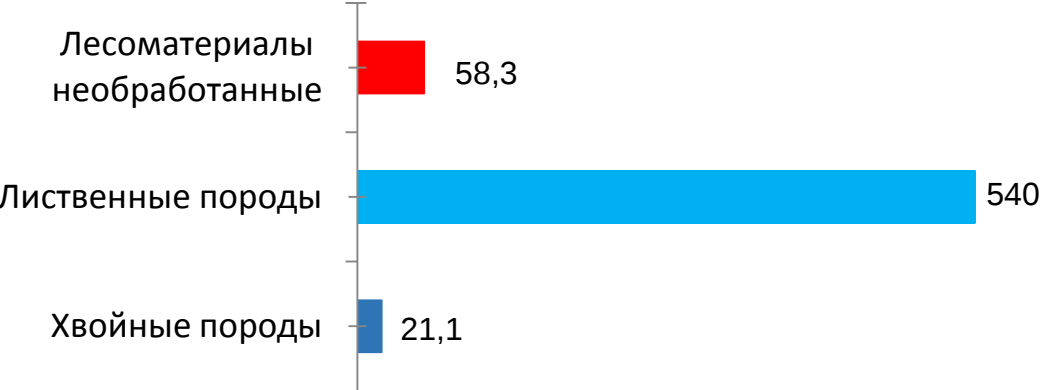
Среднемесячная заработная плата в январе-марте 2024 года



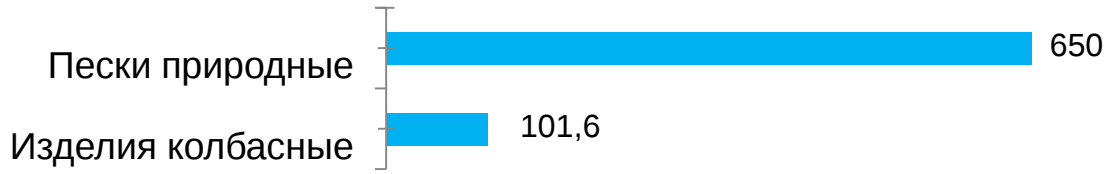
Размер среднемесячной номинальной заработной платы работников (без субъектов малого предпринимательства) в районе за январь-март 2024 года составил 67,4% от показателя в целом по области. Темп роста среднемесячной заработной платы к январю –марту 2023 г. – 115,7% (по сопоставимому кругу организаций).

Промышленное производство

**Лесозаготовка, в январе-апреле 2024 года
(в % к янв-апр. 2023 года).**



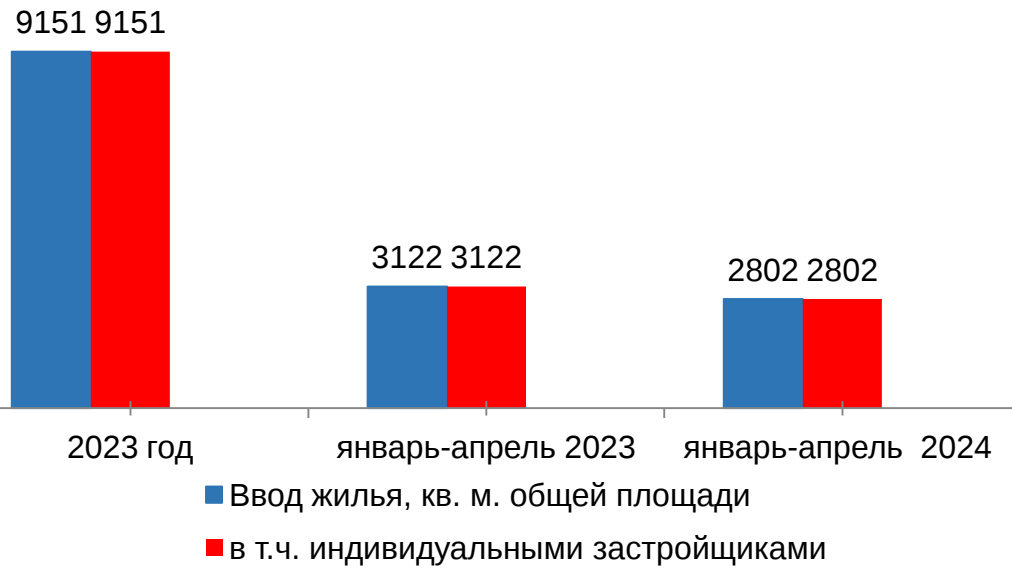
**Лидеры роста
(в янв-апреле 2024 года в % к янв.-апреле 2023 года)**



**Лидеры снижения
(в янв.-апреле 2024 года в % к янв.-апрелю 2023 года)**



Ввод жилья, кв. м. общей площади

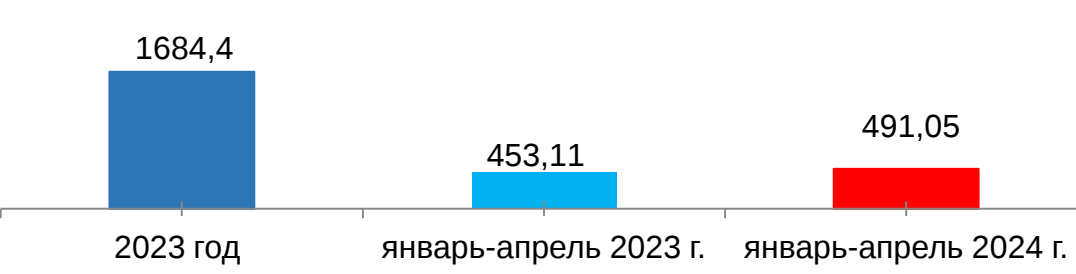


**Объем отгруженной продукции в январе-апреле 2024 года
(в % к январю-апрелю 2023 года)**

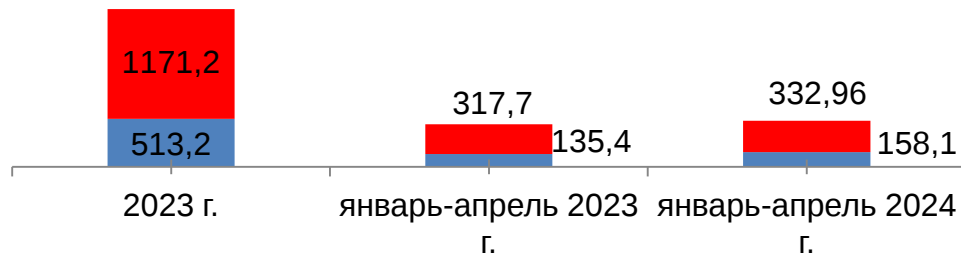


Потребительский рынок

Оборот розничной торговли (без СМП), млн. руб.



Структура оборота розничной торговли, млн. руб.



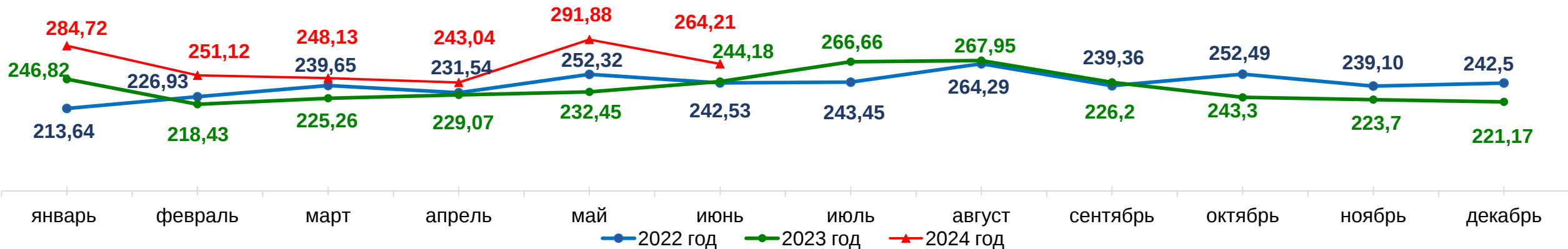
- Пищевые продукты
- Непродовольственные товары

Стоимость и изменение стоимости условного (минимального) набора продуктов питания по Вологодской области в 2024 году

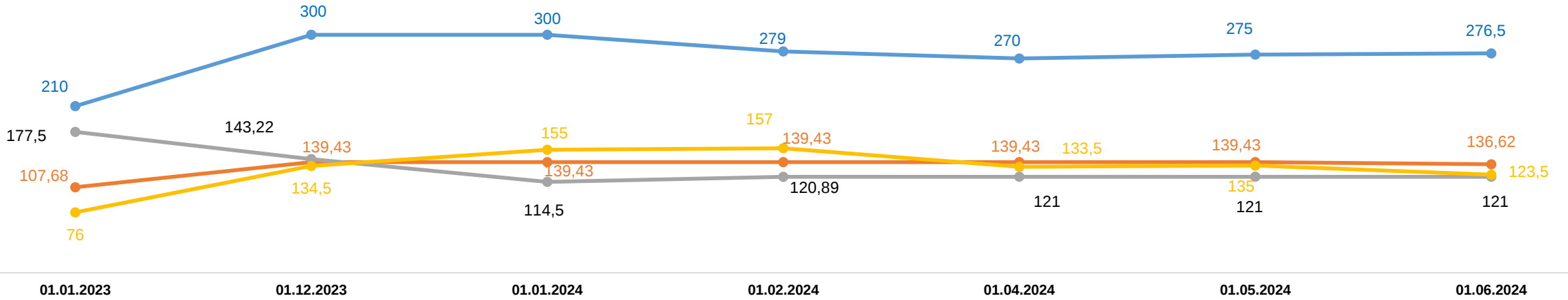
	Стоимость набора, руб.	Изменение стоимости набора в % к	
		декабрю 2023 г.	предыдущему месяцу
Декабрь 2023 г.	6349,84	100	100,81
Январь 2024 г.	6632,99	101,22	101,22
Февраль 2024 г.	6718,92	102,53	101,30
Март 2024 г.	6763,44	103,21	100,66
Апрель 2024 г.	6834,16	104,29	101,05

Стоимость условного (минимального) набора продуктов питания в расчете на месяц в среднем по Вологодской области в апреле 2024 года составила 6834,16 рублей и по сравнению с предыдущим месяцем увеличилась на 1,05%.

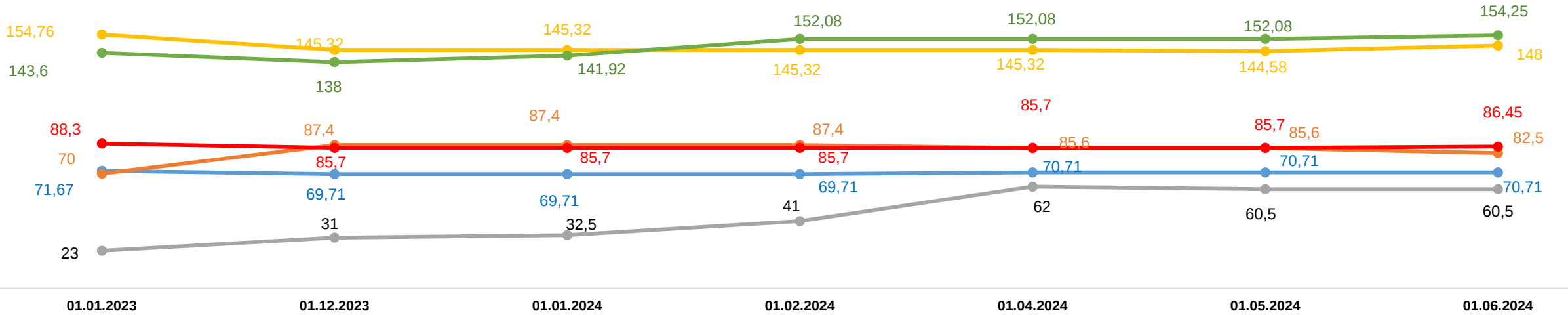
Средний чек на 1-е число месяца, рублей



Изменение стоимости продуктов питания (в рублях) в 2023-2024 гг (минимальные цены)



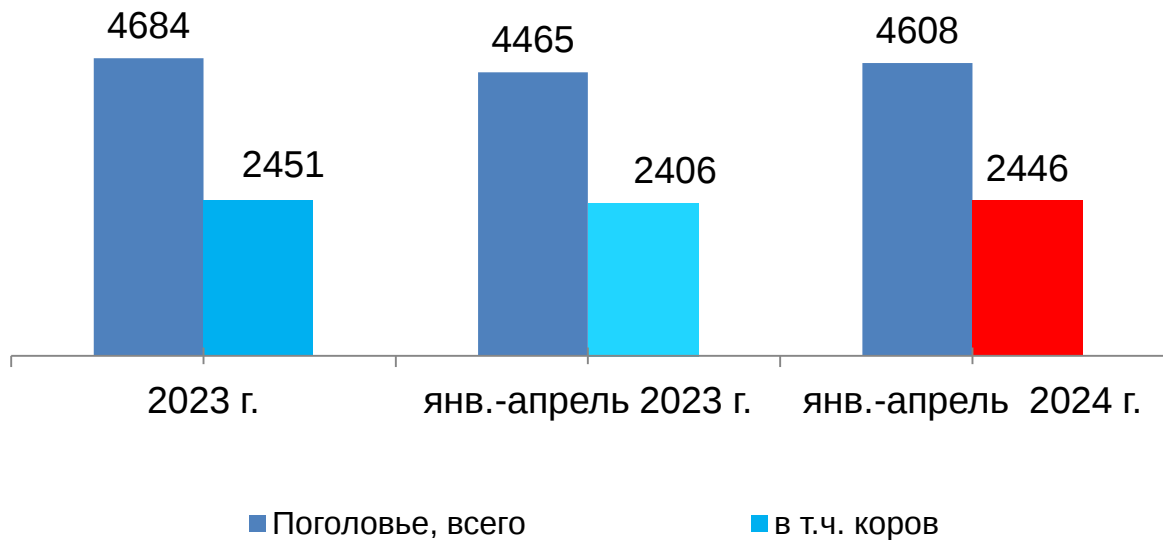
- Куры охлажденные и мороженые, кг
- Хлеб и булочные изделия из пшеничной муки высшего сорта, кг
- Крупа гречневая-ядрица, кг
- Яйца куриные, 10 шт.



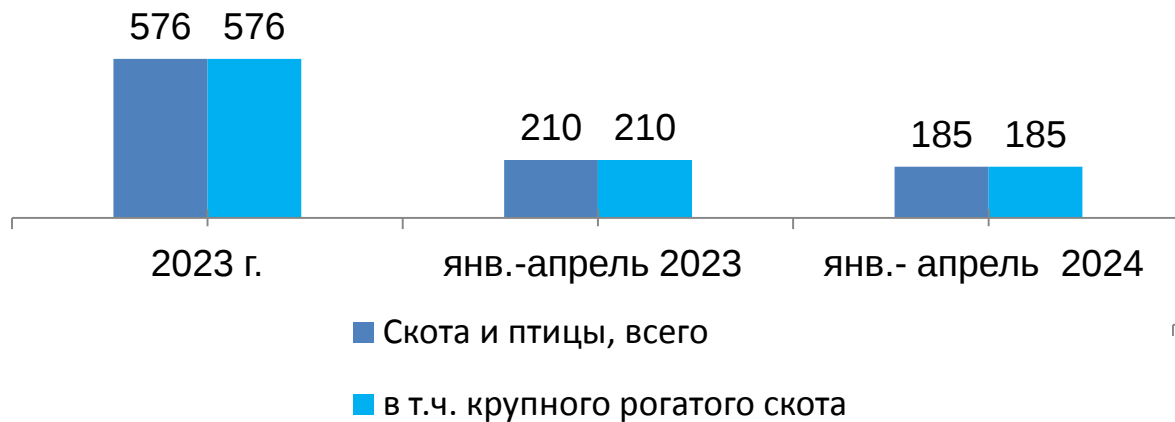
- Молоко питьевое цельное пастеризованное 2,5%, л
- Капуста белокочанная свежая, кг
- Хлеб из ржаной муки и из смеси муки ржаной и пшеничной ("Дарницкий"), кг
- Сахар-песок, кг
- Масло растительное, кг
- Рис шлифованный, кг

Сельское хозяйство

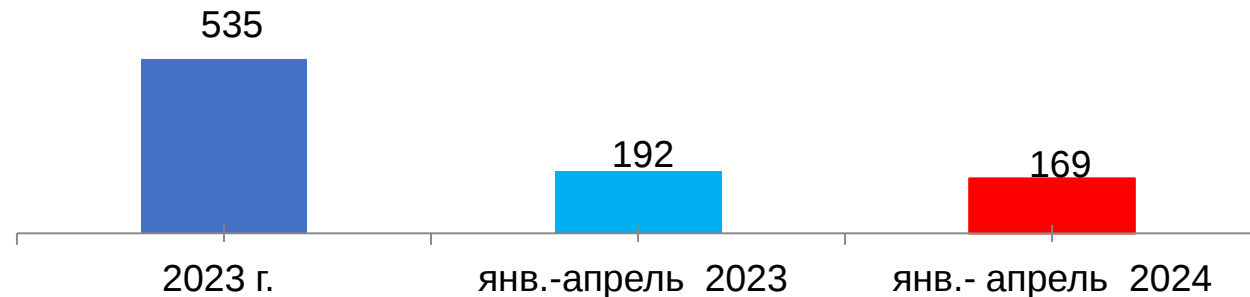
Поголовье крупного рогатого скота, голов



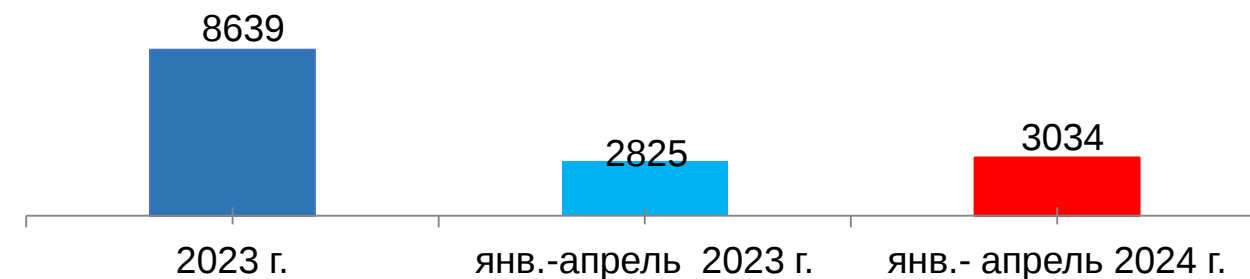
Реализовано (отгружено) продукции животноводства (тонн)



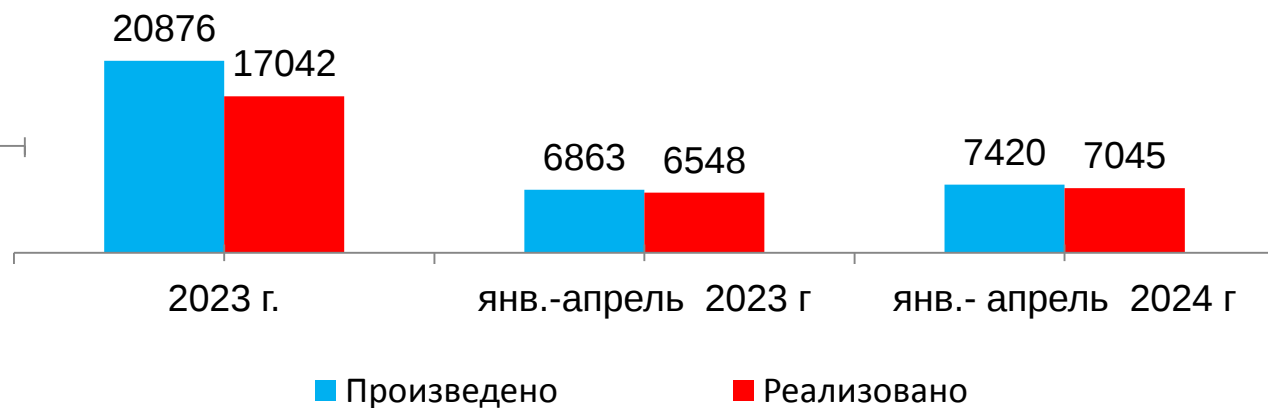
Произведено скота и птицы на убой в живом весе, тонн



Средний надой от одной коровы, кг

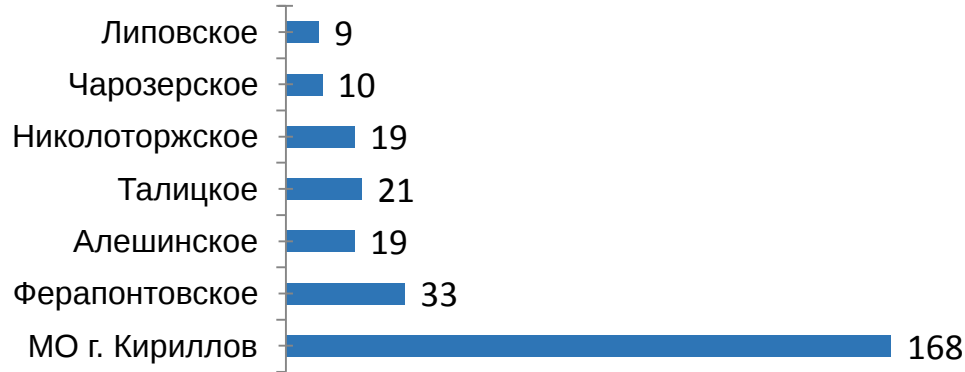


Производство, реализация молока, тонн



Малый бизнес

Количество субъектов МСП на 10 мая 2024 г., ед.

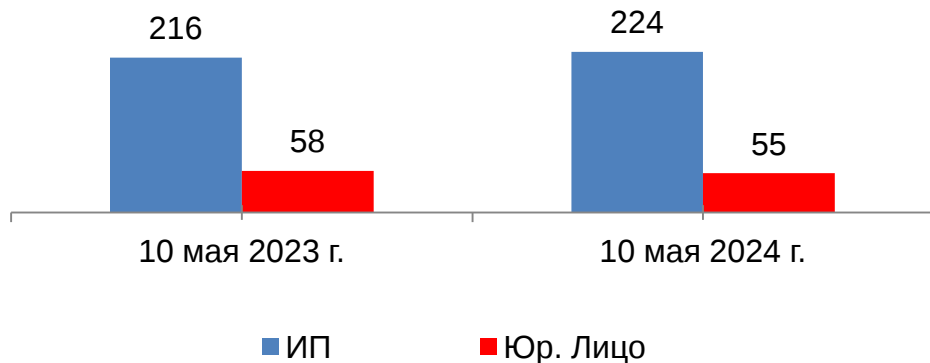


СПРАВОЧНО:

За янв.- апрель 2024 г. г. зарегистрированы в качестве субъектов МСП – 22 ИП, 1 ЮЛ

Прекратили деятельность в янв- апреле 2024 года 21 индивидуальный предприниматель, 1 Юридическое лицо

Количество ИП и юр. лиц, зарегистрированных в Едином реестре субъектов МСП

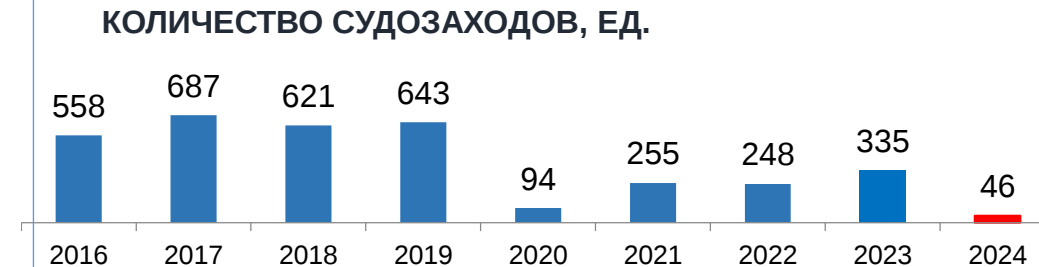


СМП по ОКВЭД (10 мая 2024 г.)

ОКВЭД	Количество СМП, ед.	В % к общему количеству
Водоснабжение, водоотведение, организация сбора и утилизации отходов	2	0,7
Деятельность финансовая и страховая	3	1,1
Образование	2	0,7
Деятельность в области здравоохранения и соц. услуг	2	0,7
Деятельность туристических агентств	3	1,1
Обеспечение электрической энергией, газом и паром	7	2,5
Деятельность гостиниц и предприятий общественного питания	9	3,2
Деятельность в области культуры, спорта, досуга	4	1,4
Деятельность по операциям с недвижимым имуществом	15	5,4
Предоставление прочих видов услуг	28	10,0
Сельское, лесное хозяйство, охота, рыболовство и рыбоводство	18	6,5
Деятельность транспорта	39	14
Строительство	41	14,7
Торговля оптовая и розничная; ремонт автотранспортных средств и мотоциклов	93	33,3
Производственная деятельность (производство пищевых продуктов, одежды, металлических изделий и пр.)	3	1,1
Ремонт и монтаж машин и оборудования	4	1,4
Ремонт компьютеров, предметов личного потребления и хозяйственно-бытового назначения	6	2,2



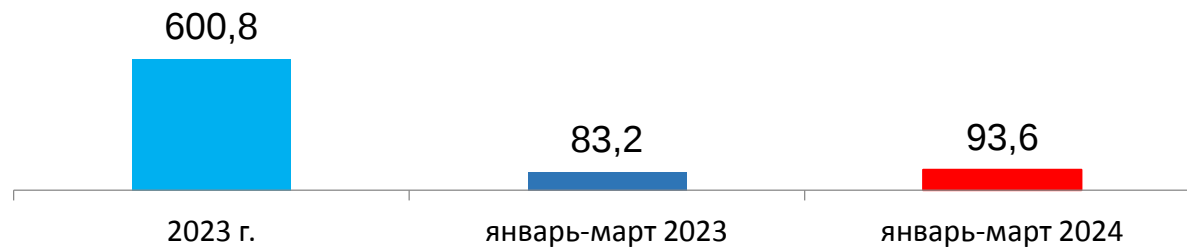
Туризм (по оперативным данным)



СПРАВОЧНО:

С 1 августа 2020 года в Вологодской области введен специальный налоговый режим «Налог на профессиональный доход» (Закон Вологодской области от 29.06.2020 №4728-ОЗ «О введении специального налогового режима «Налог на профессиональный доход» в Вологодской области»)

Инвестиции в основной капитал, млн. рублей, по сопоставимому кругу организаций



Количество судозаходов в мае 2024 года, ед.:%



Рейтинг среди муниципальных районов (место)

12

Оборот розничной торговли в янв-апреле 2024 г., тыс. руб.



9

Оборот розничной торговли пищевыми продуктами в янв.- апреле 2024 г., тыс. руб.



11

Численность работников крупных и средних организаций в марте 2024 г., чел.



13

Ввод жилых домов в янв- апреле 2024 г., кв. м общей площади

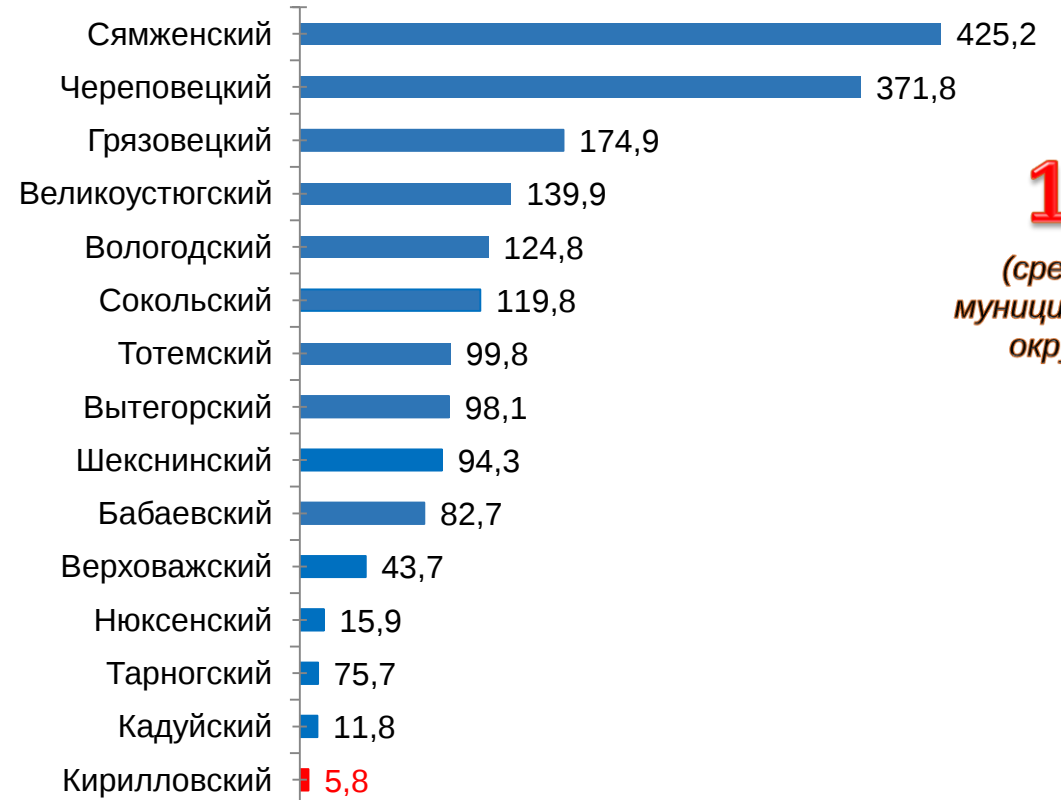


Рейтинг среди муниципальных районов (место)

Перевезено грузов автомобилями организаций всех видов деятельности (тысяч тонн) в янв-апреле 2024 г.

Грузооборот автомобильного транспорта организаций всех видов деятельности (тысяч тонно-км) в янв-апреле 2024 г.

16
(среди 16 муниципальных округов)



15
(среди 15 муниципальных округов)

Среднемесячная номинальная заработная плата в янв-марте 2024 года, руб.

17

