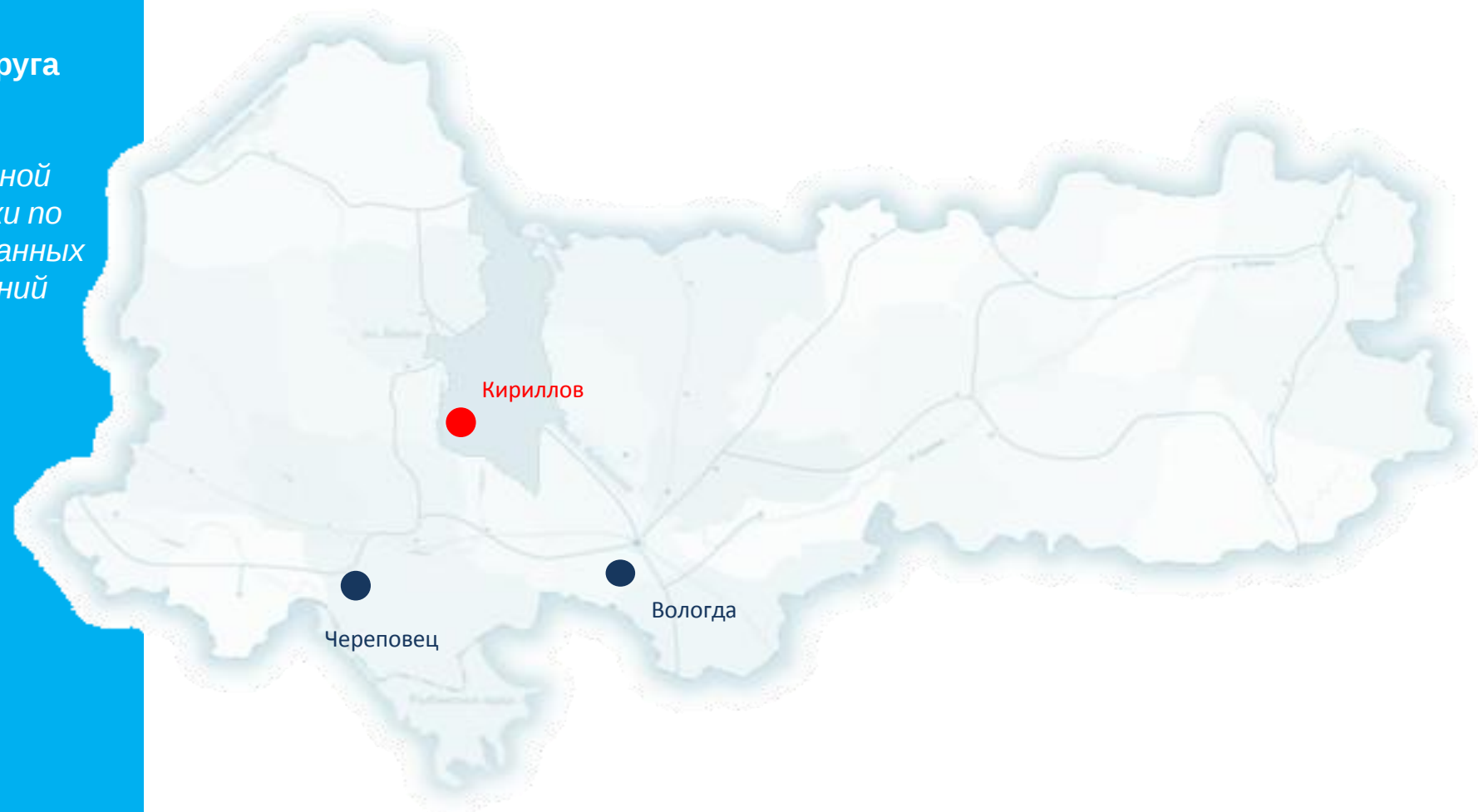


**Администрация  
Кирилловского муниципального округа**

*(с использованием данных  
Территориального органа Федеральной  
службы государственной статистики по  
Вологодской области, оперативных данных  
предприятий, организаций, учреждений  
района)*



**Январь-март  
2024 года**  
*(основные показатели)*

**Социально-экономическое положение  
Кирилловского муниципального округа**

# Изменение основных социально-экономических показателей в январе-марте 2024 года в % к янв-марту 2023 года (темпы роста/снижения)



По состоянию на 10 апреля 2024 года в Едином реестре субъектов малого и среднего предпринимательства зарегистрировано:

- **55** юридических лица, из них:
  - микропредприятий – 45
  - малых предприятий – 8
  - средних предприятий – 2
- **217** индивидуальных предпринимателей

На 01.09.2023 года в районе зарегистрировано 405 самозанятых граждан

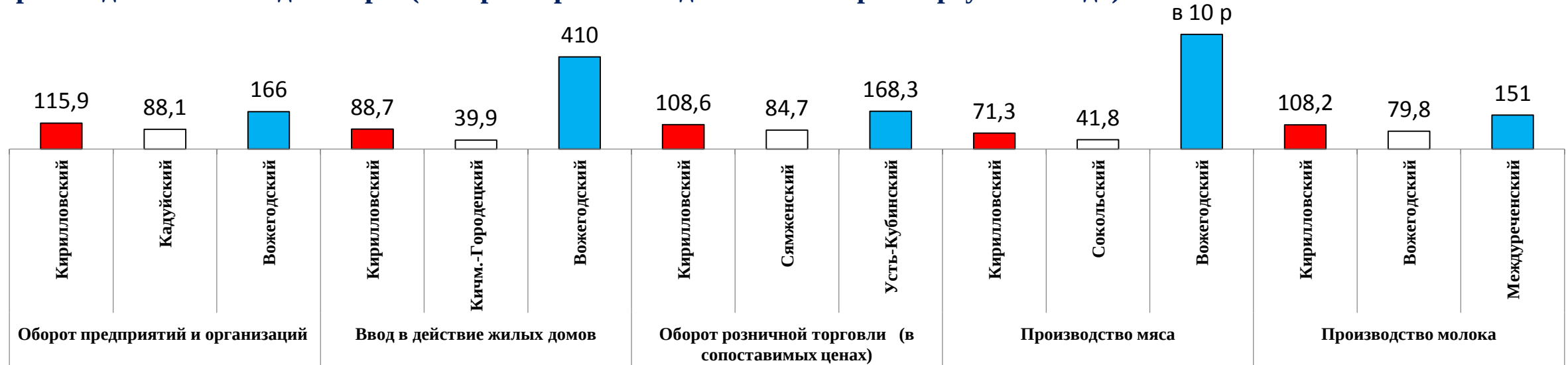
Оборот организаций в январе-марте 2024 года (без СМП, в действующих ценах)  
**662,2 млн. рублей**  
(115,9% к янв- марту 2023 года)

# Результаты парных сравнений муниципальных образований области

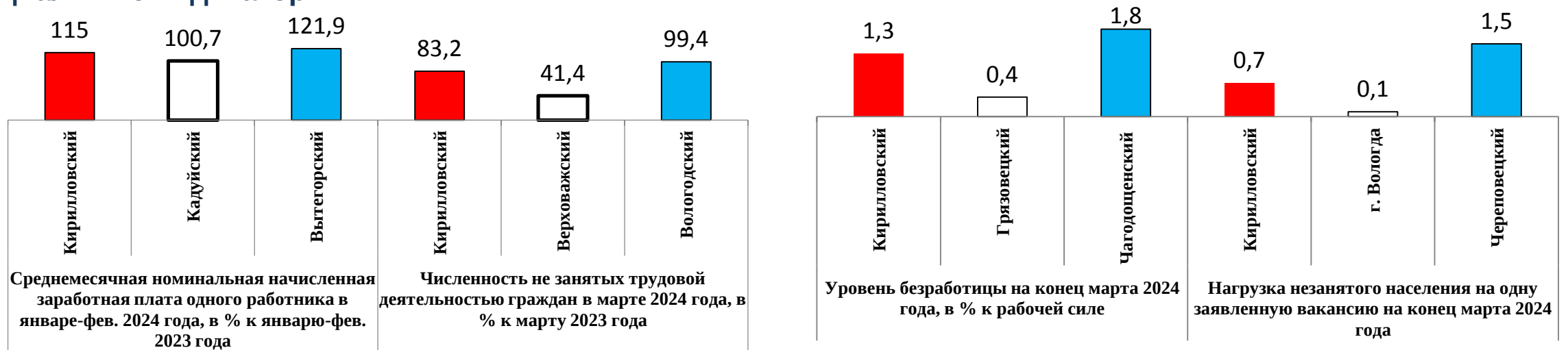
(по минимальному и максимальному значениям)



## Производственные индикаторы (январь-март 2024 года в % к январю-марту 2023 года)



## Социальные индикаторы

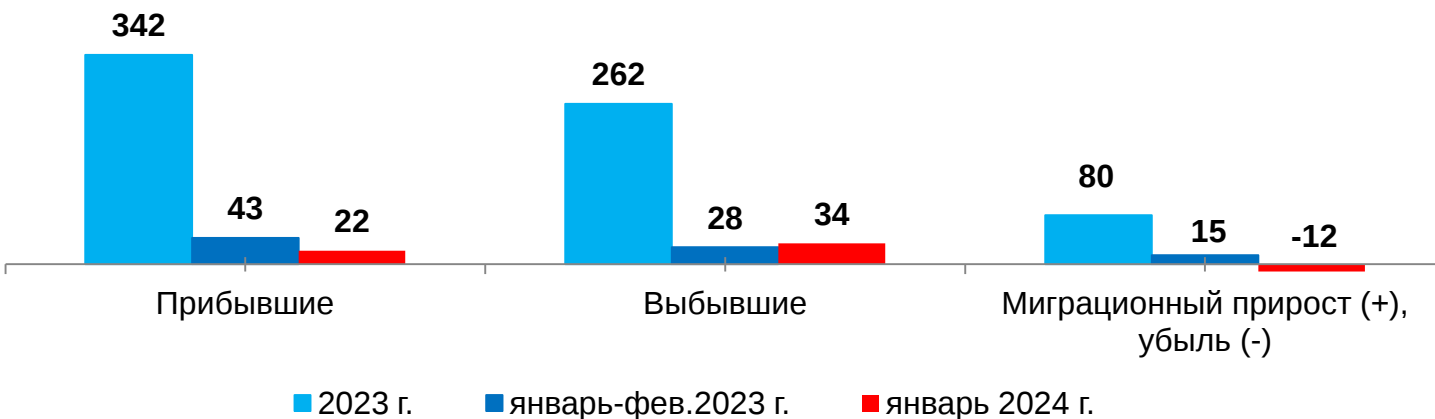


# Социальные индикаторы

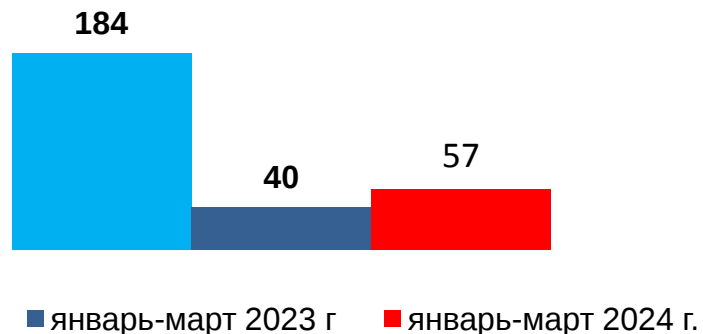
## Естественное движение населения , чел.



## Миграция населения , чел.



## Число зарегистрированных преступлений, ед.



По фактическому количеству родившихся за январь-фев. 2024 года район занимает 21 место по области, умерших – 8 место.

По фактическому числу прибывших за январь-фев. 2024 года район занимает 20 место по области.

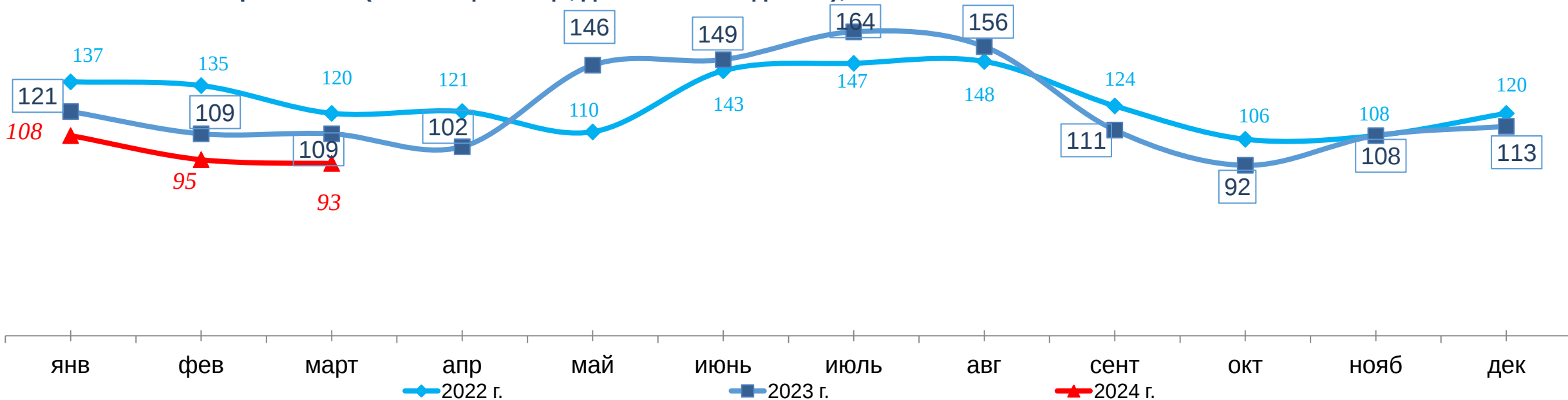
По фактическому числу выбывших за январь-фев. 2024 года район занимает 7 место по области.

Доля зарегистрированных преступлений в Кирилловском муниципальном районе за январь-март 2024 года от общеобластного показателя составляет 1,5%.

По фактическому количеству зарегистрированных преступлений район занимает 17 место по области.

\* 1 место - наилучший результат (среди муниципальных районов и округов);  
26 место - наихудший результат (среди муниципальных районов и округов).

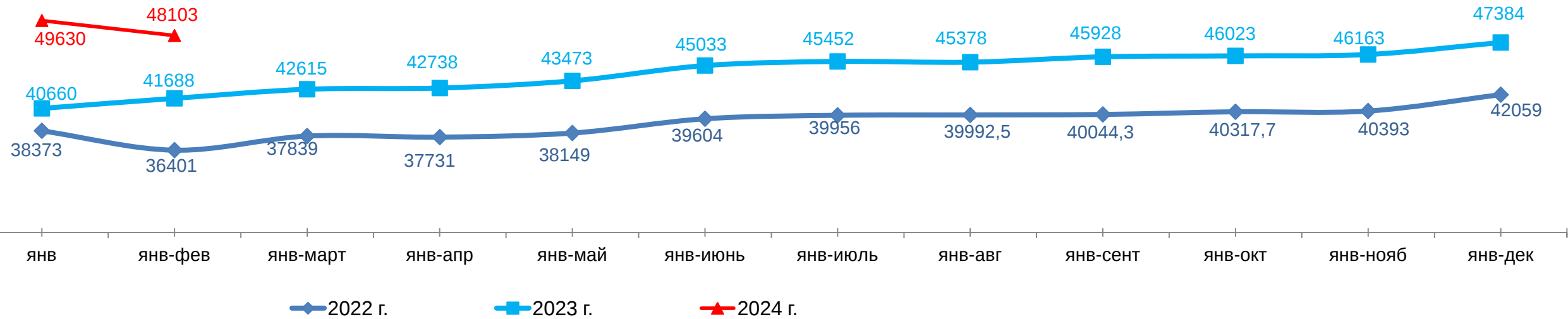
### Численность безработных (на конец месяца, данные Вологдастат), чел.



### СПРАВОЧНО: По данным Кирилловского отделения занятости (на конец месяца)

	25 декабря 2023	25 марта 2023	25 марта 2024	В % март 2024 к марту 2023 года
Официально зарегистрировано граждан, ищущих работу, чел.	126	133	114	85,7
Официально зарегистрировано безработных, чел.	117	106	88	83
Уровень безработицы, % от ЭАН	1,6	1,5	1,2	80
Количество вакансий, ед.	162	175	164	93,7
Коэффициент напряжённости на рынке труда, %	0,7	0,7	0,6	85,7
Численность граждан, обратившихся за содействием в поиске подходящей работы с начала года, чел.	510	98	82	83,7
Признано безработными с начала года, чел.	358	69	52	75,4
Трудоустроено с начала года, чел.	346	43	48	111,6

## Среднемесячная заработная плата (без СМП), руб.



## Среднемесячная заработная плата одного работника по видам экономической деятельности в январе-феврале 2024 года (без СМП), рублей

Сельское и лесное хозяйство, рыболовство	59506
Обеспечение электрической энергией, газом и паром	64203
Торговля, ремонт автотранспортных средств	41188
Строительство	48884
Финансы и страхование	54958
Профессиональная, научная и техническая деятельность	51728
Государственное управление, социальное обеспечение	47106
Деятельность административная и сопутствующие доп. услуги	40638
Образование	43761
Здравоохранение и социальные услуги	44790
Культура, спорт, досуг и развлечения	42612

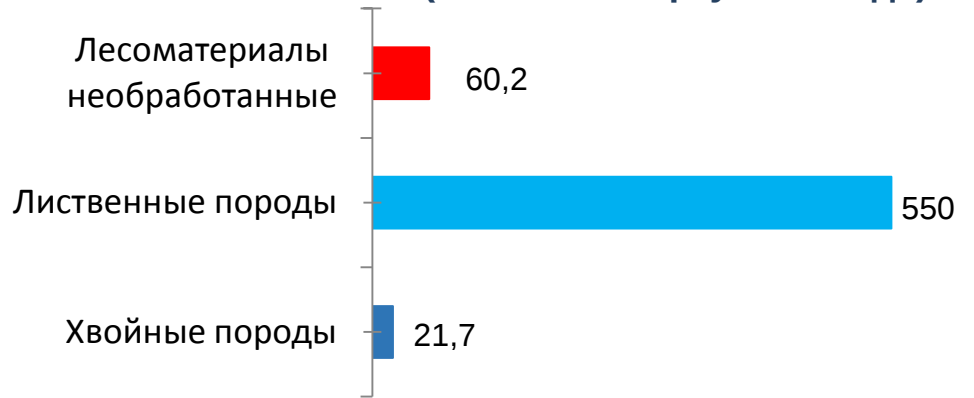
## Среднемесячная заработная плата в январе-феврале 2024 года



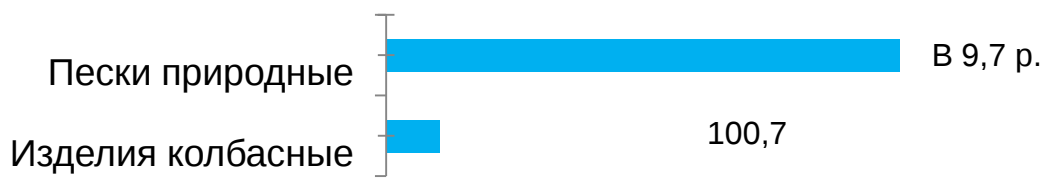
Размер среднемесячной номинальной заработной платы работников (без субъектов малого предпринимательства) в районе за январь-фев. 2024 года составил 67,4% от показателя в целом по области. Темп роста среднемесячной заработной платы к январю –фев. 2023 г. – 115% (по сопоставимому кругу организаций).

# Промышленное производство

**Лесозаготовка, в январе-марте 2024 года  
(в % к янв-марту 2023 года).**



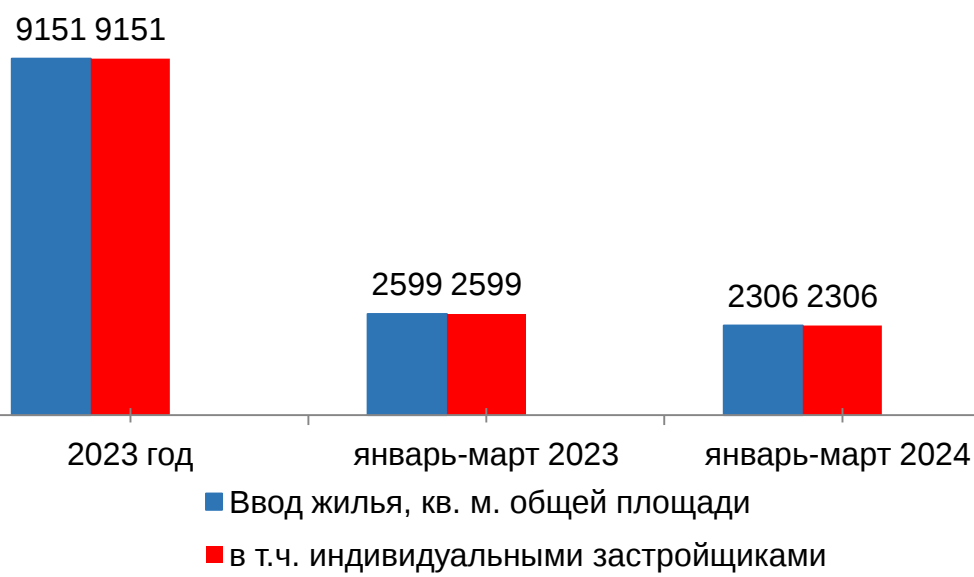
**Лидеры роста  
(в янв-март 2024 года в % к янв.-марту 2023 года)**



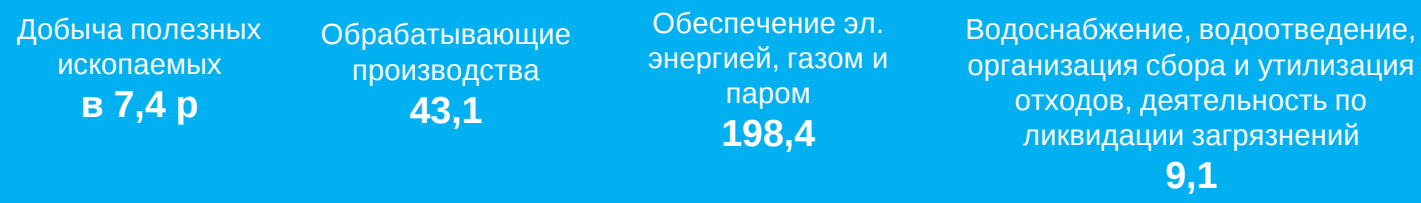
**Лидеры снижения  
(в янв.-марте 2024 года в % к янв.-марту 2023 года)**



**Ввод жилья, кв. м. общей площади**



**Объем отгруженной продукции в январе-марте 2024 года  
(в % к январю-марту 2023 года)**

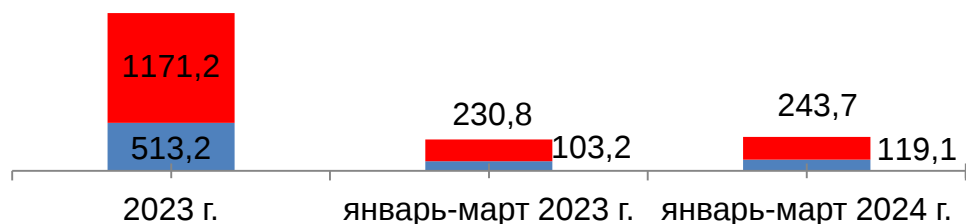


# Потребительский рынок

Оборот розничной торговли (без СМП), млн. руб.



Структура оборота розничной торговли, млн. руб.



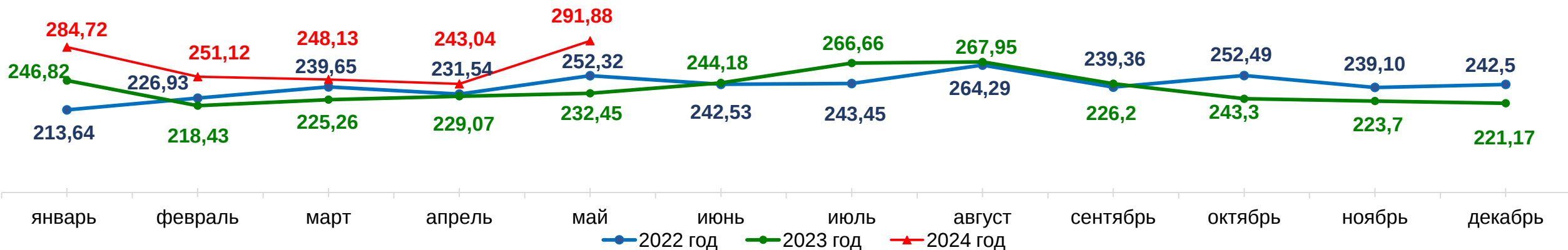
- Пищевые продукты
- Непродовольственные товары

## Стоимость и изменение стоимости условного (минимального) набора продуктов питания по Вологодской области в 2024 году

	Стоимость набора, руб.	Изменение стоимости набора в % к	
		декабрю 2023 г.	предыдущему месяцу
Декабрь 2023 г.	6349,84	100	100,81
Январь 2024 г.	6632,99	101,22	101,22
Февраль 2024 г.	6718,92	102,53	101,30
Март 2024 г.	6763,44	103,21	100,66

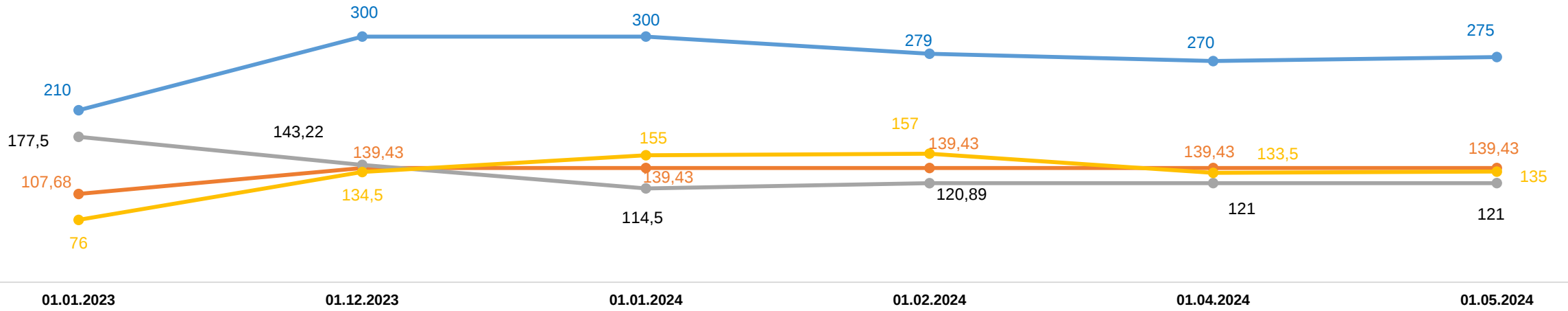
Стоимость условного (минимального) набора продуктов питания в расчете на месяц в среднем по Вологодской области в марте 2024 года составила 6763,44 рублей и по сравнению с предыдущим месяцем увеличилась на 0,66%.

## Средний чек на 1-е число месяца, рублей

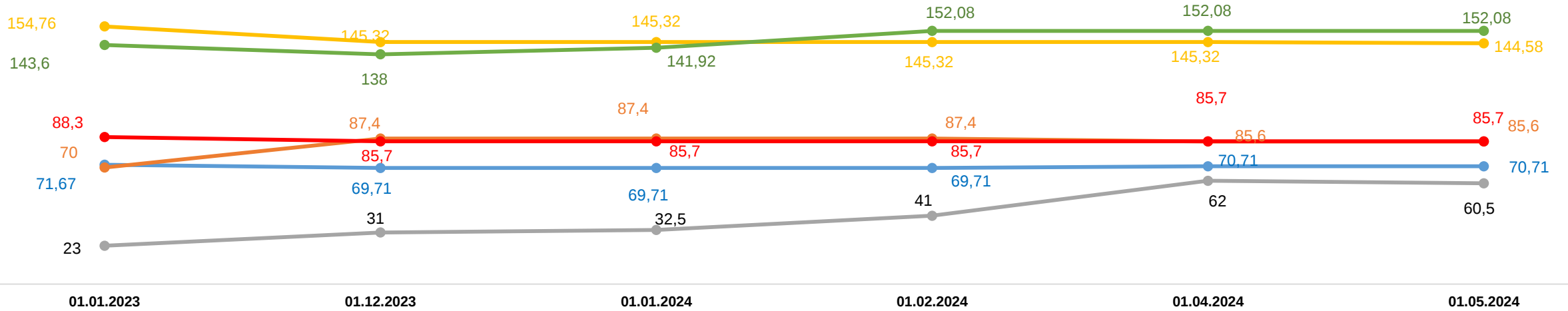




## Изменение стоимости продуктов питания (в рублях) в 2023-2024 гг (минимальные цены)



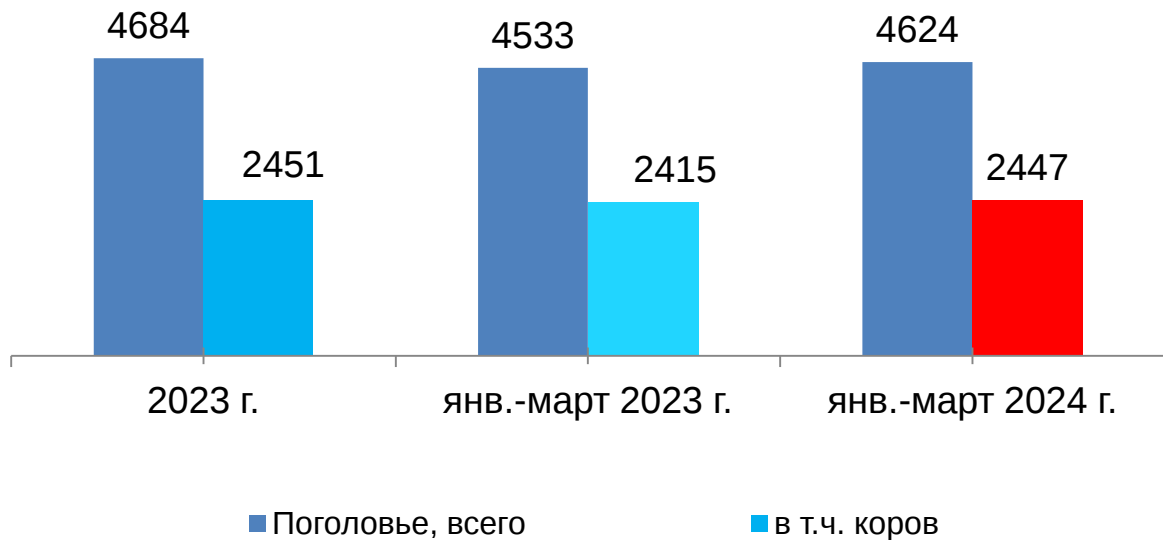
- Куры охлажденные и мороженые, кг
- Хлеб и булочные изделия из пшеничной муки высшего сорта, кг
- Крупа гречневая-ядрица, кг
- Яйца куриные, 10 шт.



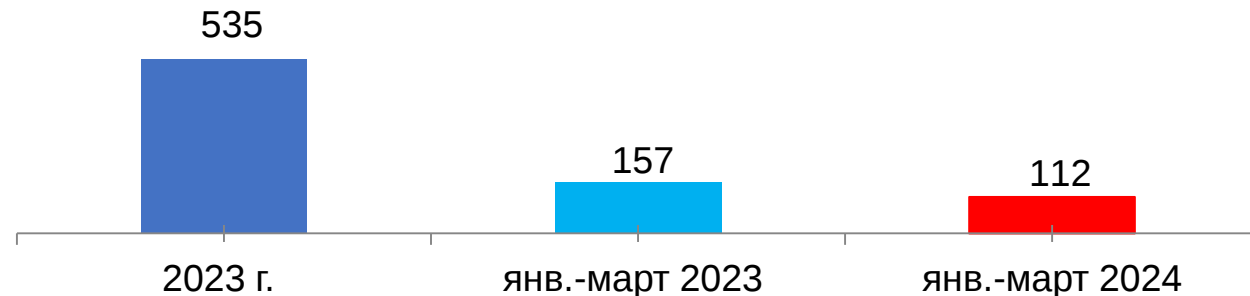
- Молоко питьевое цельное пастеризованное 2,5%, л
- Капуста белокочанная свежая, кг
- Хлеб из ржаной муки и из смеси муки ржаной и пшеничной ("Дарницкий"), кг
- Сахар-песок, кг
- Масло растительное, кг
- Рис шлифованный, кг

# Сельское хозяйство

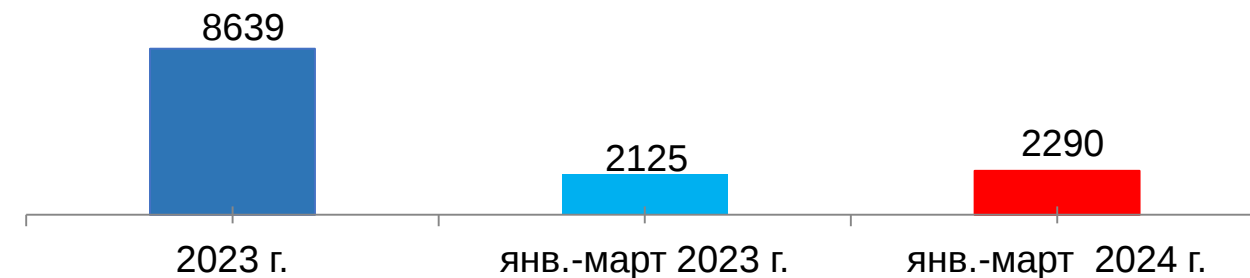
## Поголовье крупного рогатого скота, голов



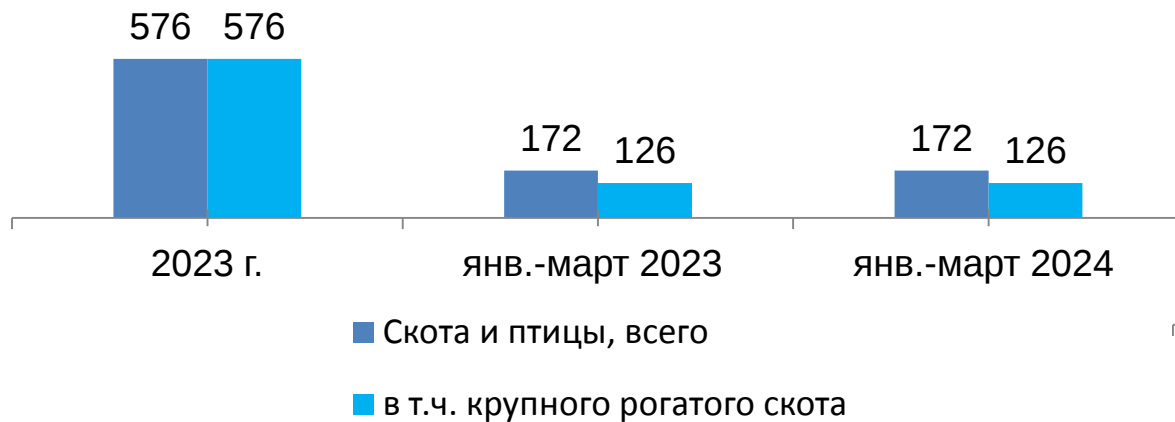
## Произведено скота и птицы на убой в живом весе, тонн



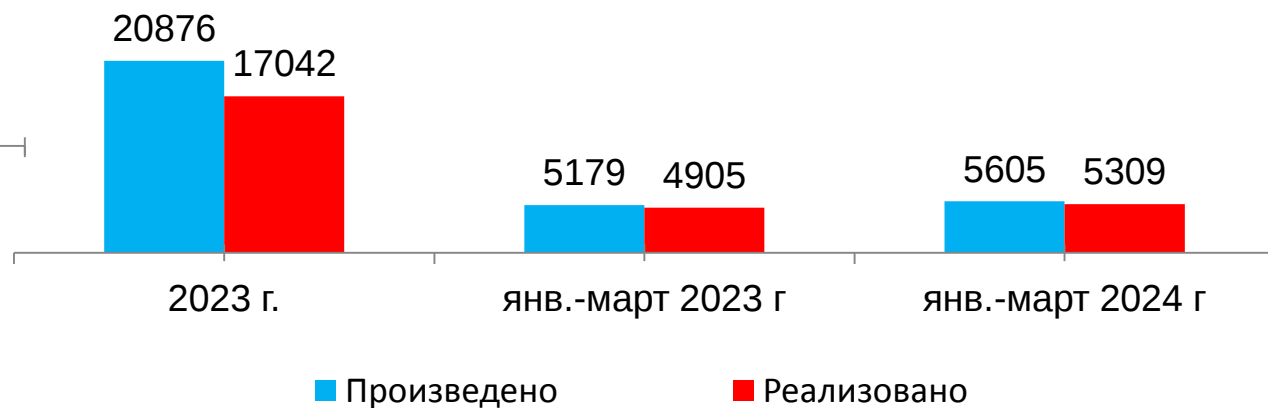
## Средний надой от одной коровы, кг



## Реализовано (отгружено) продукции животноводства (тонн)

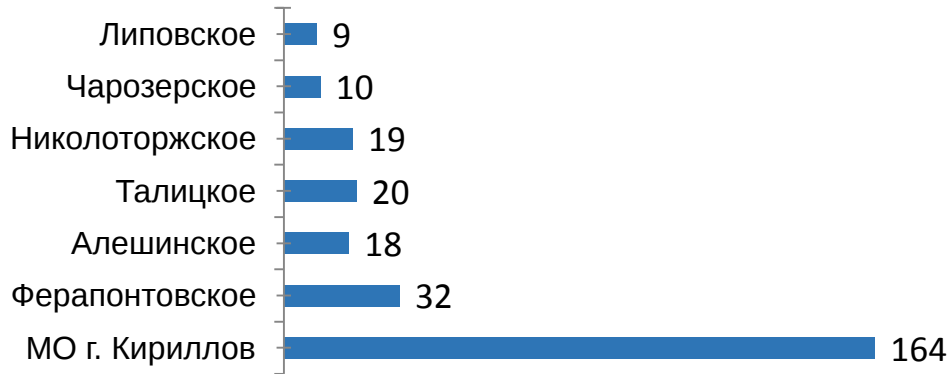


## Производство, реализация молока, тонн



# Малый бизнес

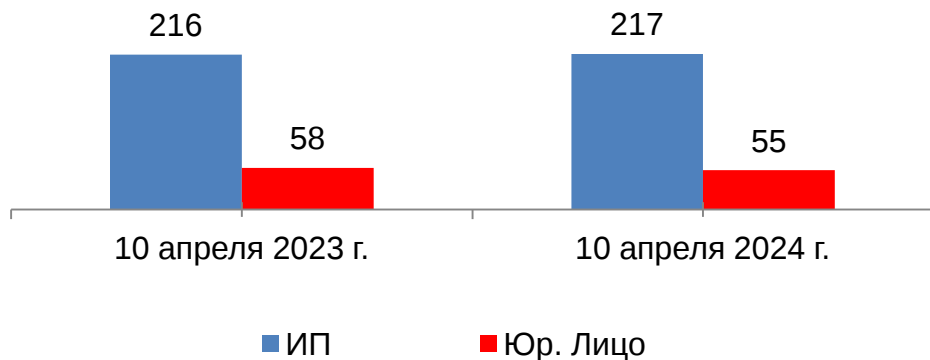
Количество субъектов МСП на 10 апреля 2024 г., ед.



## СПРАВОЧНО:

За янв.-март 2024 г. г. зарегистрированы в качестве субъектов МСП – 13 ИП,  
Прекратили деятельность в янв-марте 2024 года 20 индивидуальных предпринимателей, 1 Юридическое лицо

Количество ИП и юр. лиц, зарегистрированных в Едином реестре субъектов МСП



СМП по ОКВЭД (10 апреля 2024 г.)

ОКВЭД	Количество СМП, ед.	В % к общему количеству
Водоснабжение, водоотведение, организация сбора и утилизации отходов	2	0,7
Деятельность финансовая и страховая	3	1,1
Образование	2	0,7
Деятельность в области здравоохранения и соц. услуг	2	0,7
Деятельность туристических агентств	3	1,1
Обеспечение электрической энергией, газом и паром	7	2,6
Деятельность гостиниц и предприятий общественного питания	9	3,3
Деятельность в области культуры, спорта, досуга	4	1,5
Деятельность по операциям с недвижимым имуществом	15	5,5
Предоставление прочих видов услуг	27	9,9
Сельское, лесное хозяйство, охота, рыболовство и рыбоводство	18	6,6
Деятельность транспорта	38	14
Строительство	40	14,7
Торговля оптовая и розничная; ремонт автотранспортных средств и мотоциклов	89	32,7
Производственная деятельность (производство пищевых продуктов, одежды, металлических изделий и пр.)	3	1,1
Ремонт и монтаж машин и оборудования	4	1,5
Ремонт компьютеров, предметов личного потребления и хозяйственно-бытового назначения	6	2,2

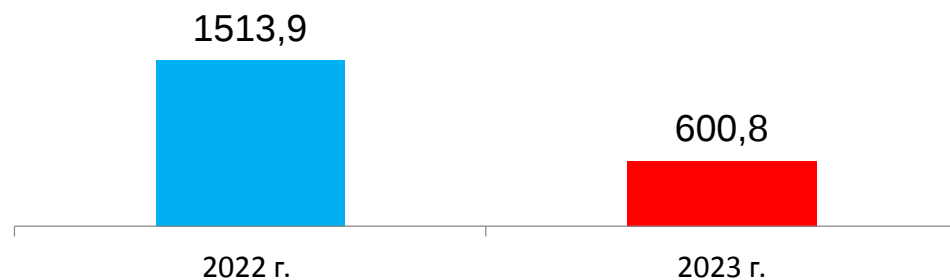


## Туризм (по оперативным данным)



**СПРАВОЧНО:**  
 С 1 августа 2020 года в Вологодской области введен специальный налоговый режим «Налог на профессиональный доход» (Закон Вологодской области от 29.06.2020 №4728-ОЗ «О введении специального налогового режима «Налог на профессиональный доход» в Вологодской области»)

### Инвестиции в основной капитал, млн. рублей, по сопоставимому кругу организаций



### Количество судозаходов в 2023 году, ед.:%



# Рейтинг среди муниципальных районов (место)

12

Оборот розничной торговли в янв-марте 2024 г., тыс. руб.



9

Оборот розничной торговли пищевыми продуктами в янв.-марте 2024 г., тыс. руб.



11

Численность работников крупных и средних организаций в феврале 2024 г., чел.



11

Ввод жилых домов в янв-марте 2024 г., кв. м общей площади



# Рейтинг среди муниципальных районов (место)

# Перевезено грузов автомобилями организаций всех видов деятельности (тысяч тонн) в янв-марте 2024 г.

## Грузооборот автомобильного транспорта организаций всех видов деятельности (тысяч тонно-км) в янв-марте 2024 г.

**13**  
(среди 13 муниципальных округов)



**13**  
(среди 13 муниципальных округов)

## Среднемесячная номинальная заработная плата в янв- фев. 2024 года, руб.

**18**

