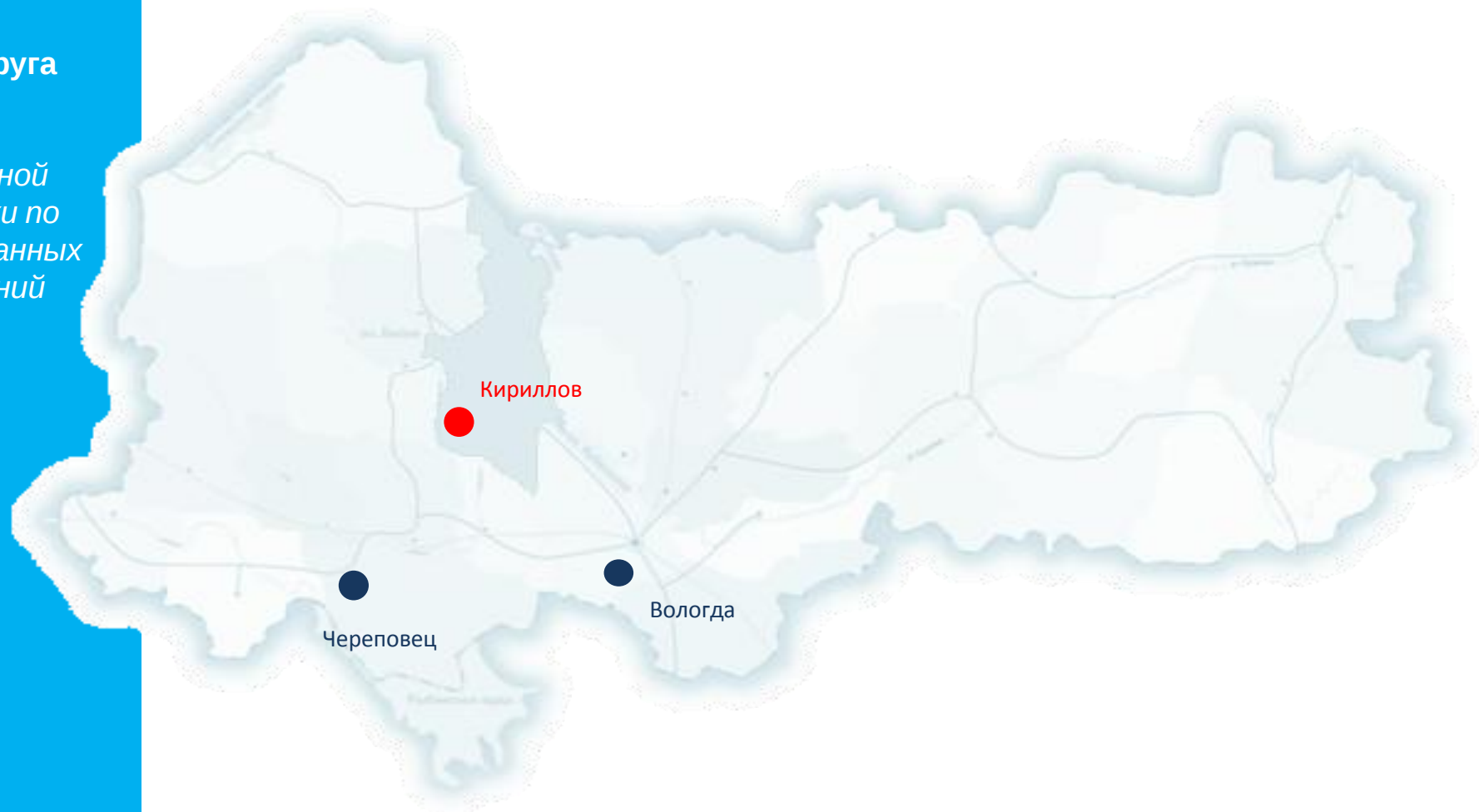


**Администрация  
Кирилловского муниципального округа**

*(с использованием данных  
Территориального органа Федеральной  
службы государственной статистики по  
Вологодской области, оперативных данных  
предприятий, организаций, учреждений  
района)*

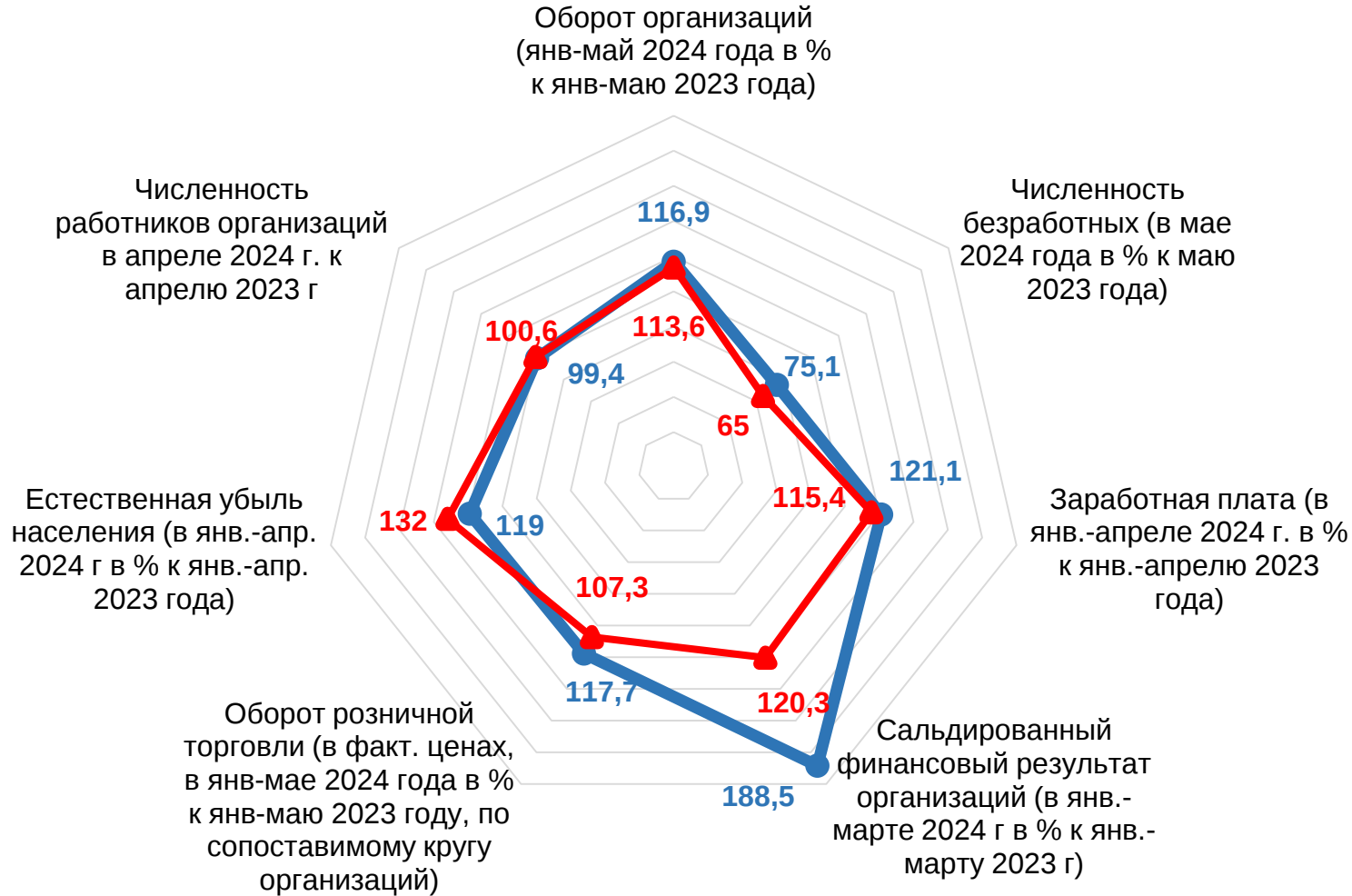


**Январь-май  
2024 года**  
*(основные показатели)*

**Социально-экономическое положение  
Кирилловского муниципального округа**

# Изменение основных социально-экономических показателей в январе-мае 2024 года в % к янв-маю 2023 года (темпы роста/снижения)

— ВО — КМР



По состоянию на 10 июня 2024 года в Едином реестре субъектов малого и среднего предпринимательства зарегистрировано:

- **55** юридических лица, из них:
  - микропредприятий – 45
  - малых предприятий – 8
  - средних предприятий – 2
- **227** индивидуальных предпринимателя

На 01.09.2023 года в районе зарегистрировано 405 самозанятых граждан

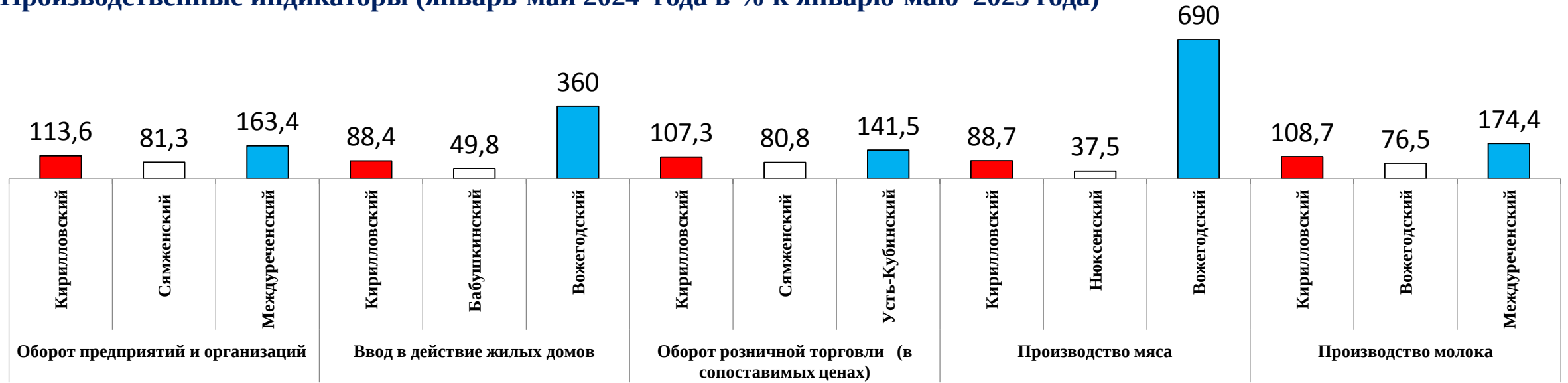
Оборот организаций в январе-мае 2024 года (без СМП, в действующих ценах)  
**1146,9 млн. рублей**  
(113,6% к янв- маю 2023 года)

# Результаты парных сравнений муниципальных образований области

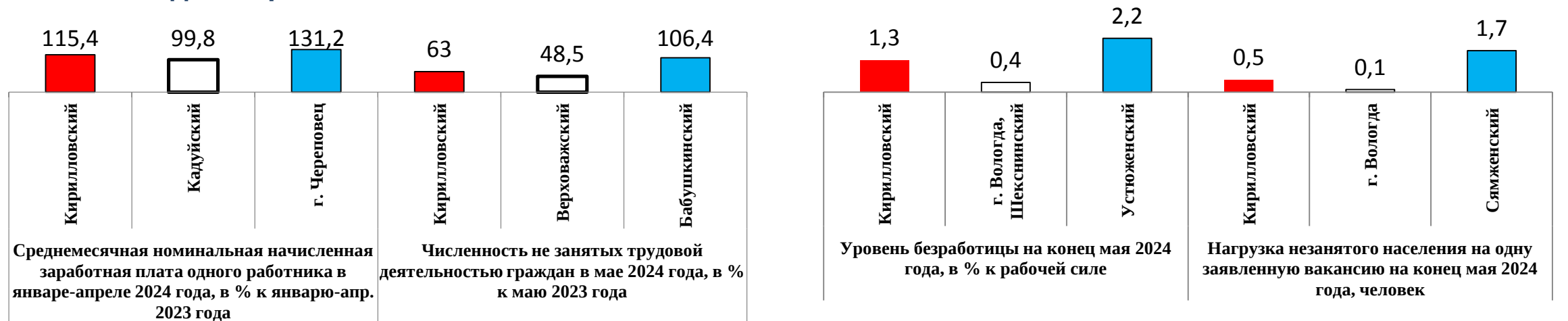
(по минимальному и максимальному значениям)



## Производственные индикаторы (январь-май 2024 года в % к январю-маю 2023 года)



## Социальные индикаторы

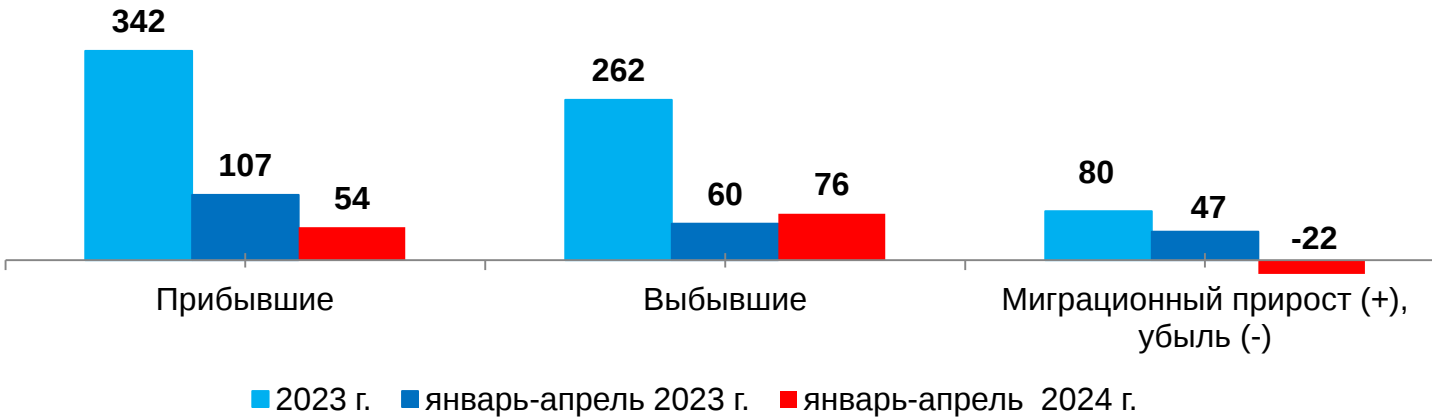


# Социальные индикаторы

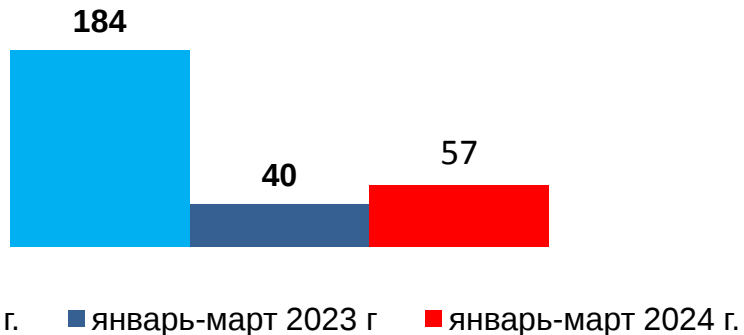
## Естественное движение населения , чел.



## Миграция населения , чел.



## Число зарегистрированных преступлений, ед.



По фактическому количеству родившихся за январь-апрель 2024 года район занимает 19 место по области, умерших – 14 место.

По фактическому числу прибывших за январь-апрель 2024 года район занимает 18 место по области.

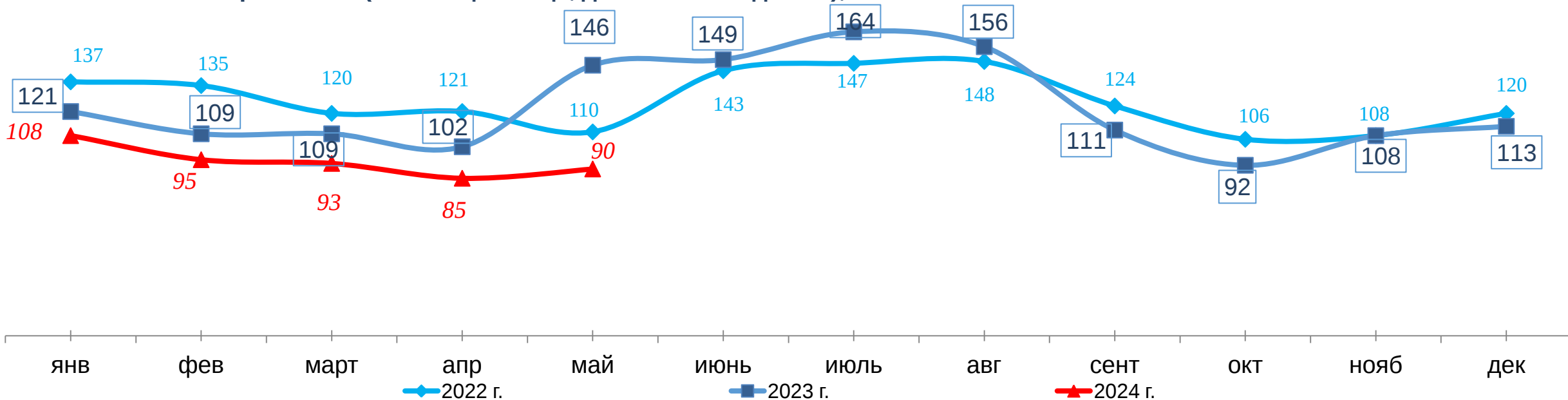
По фактическому числу выбывших за январь-апрель 2024 года район занимает 6 место по области.

Доля зарегистрированных преступлений в Кирилловском муниципальном районе за январь-март 2024 года от общеобластного показателя составляет 1,5%.

По фактическому количеству зарегистрированных преступлений район занимает 17 место по области.

*\* 1 место - наилучший результат (среди муниципальных районов и округов);  
26 место - наихудший результат (среди муниципальных районов и округов).*

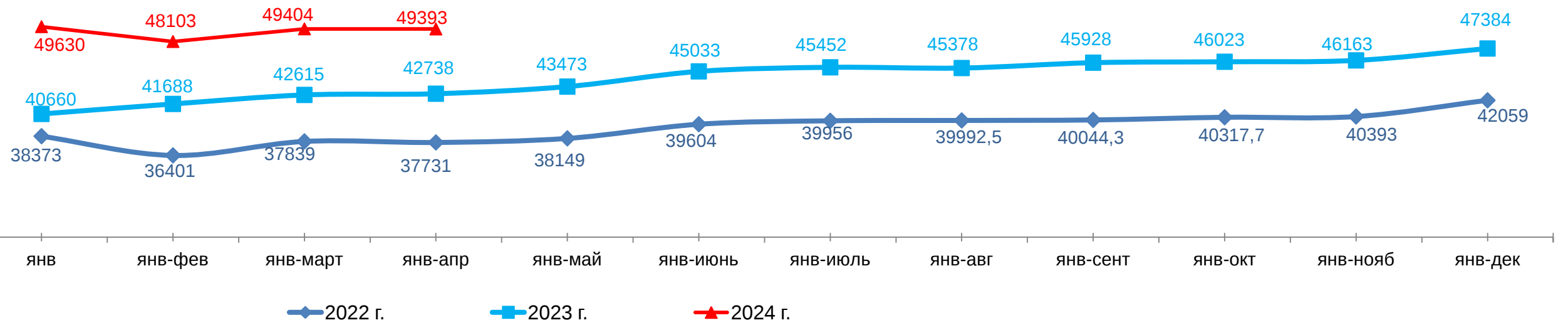
### Численность безработных (на конец месяца, данные Вологдастат), чел.



### СПРАВОЧНО: По данным Кирилловского отделения занятости (на конец месяца)

	25 декабря 2023	27 мая 2023	27 мая 2024	В % май 2024 к маю 2023 года
Официально зарегистрировано граждан, ищущих работу, чел.	126	190	115	60,5
Официально зарегистрировано безработных, чел.	117	147	78	53,06
Уровень безработицы, % от ЭАН	1,6	2,07	1,1	53,14
Количество вакансий, ед.	162	189	158	83,6
Коэффициент напряжённости на рынке труда, %	0,7	1,0	0,7	70
Численность граждан, обратившихся за содействием в поиске подходящей работы с начала года, чел.	510	234	162	69,2
Признано безработными с начала года, чел.	358	165	98	59,4
Трудоустроено с начала года, чел.	346	103	95	92,2

## Среднемесячная заработная плата (без СМП), руб.



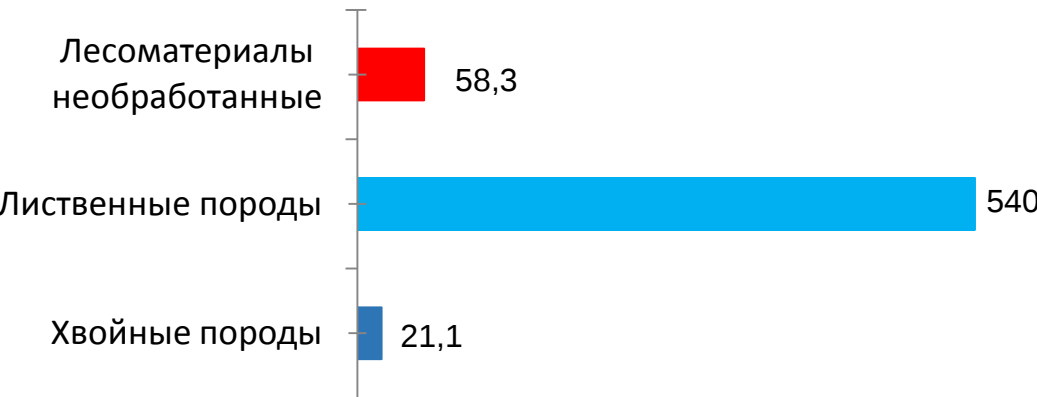
### Среднемесячная заработная плата одного работника по видам экономической деятельности в январе-апреле 2024 года (без СМП), рублей

Сельское и лесное хозяйство, рыболовство	49393
Обеспечение электрической энергией, газом и паром	76510
Торговля, ремонт автотранспортных средств	40147
Строительство	42346
Финансы и страхование	60729
Профессиональная, научная и техническая деятельность	47449
Государственное управление, социальное обеспечение	50246
Деятельность административная и сопутствующие доп. услуги	35601
Образование	44840
Здравоохранение и социальные услуги	45381
Культура, спорт, досуг и развлечения	50690




# Промышленное производство


**Лесозаготовка, в январе-мае 2024 года  
(в % к янв-маю 2023 года).**



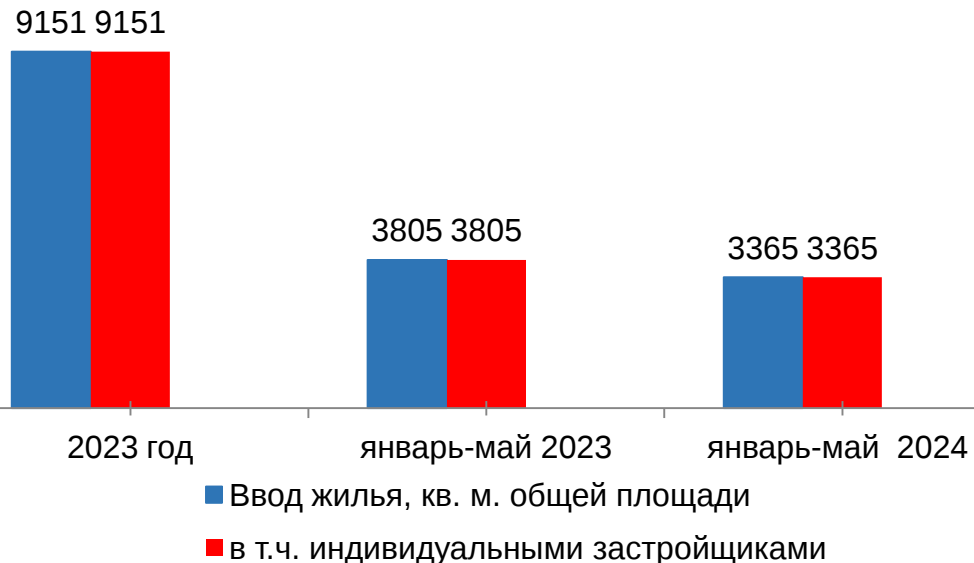
**Лидеры роста  
(в янв.-мае 2024 года в % к янв.- маю 2023 года)**



**Лидеры снижения  
(в янв.- мае 2024 года в % к янв.- маю 2023 года)**



**Ввод жилья, кв. м. общей площади**



**Объем отгруженной продукции в январе-мае 2024 года  
(в % к январю-маю 2023 года)**

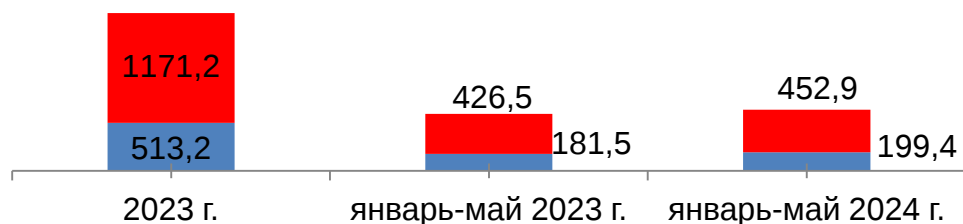


# Потребительский рынок

Оборот розничной торговли (без СМП), млн. руб.



Структура оборота розничной торговли, млн. руб.



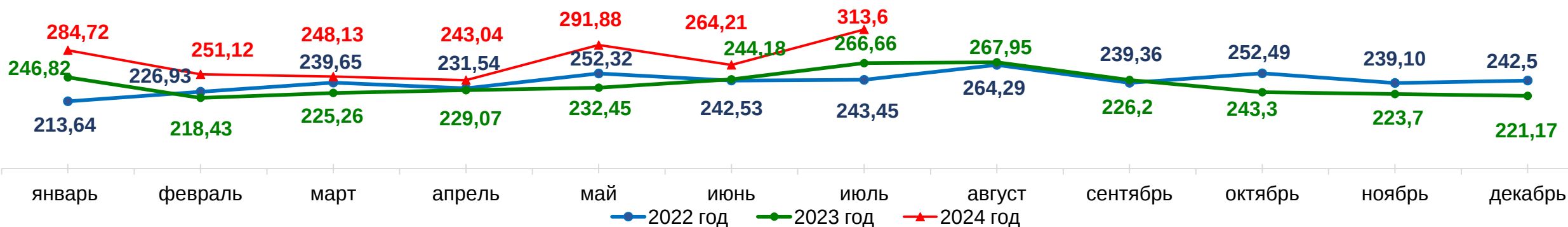
- Пищевые продукты
- Непродовольственные товары

## Стоимость и изменение стоимости условного (минимального) набора продуктов питания по Вологодской области в 2024 году

	Стоимость набора, руб.	Изменение стоимости набора в % к	
		декабрю 2023 г.	предыдущему месяцу
Декабрь 2023 г.	6349,84	100	100,81
Январь 2024 г.	6632,99	101,22	101,22
Февраль 2024 г.	6718,92	102,53	101,30
Март 2024 г.	6763,44	103,21	100,66
Апрель 2024 г.	6834,16	104,29	101,05
Май 2024 г.	7173,03	109,46	104,96

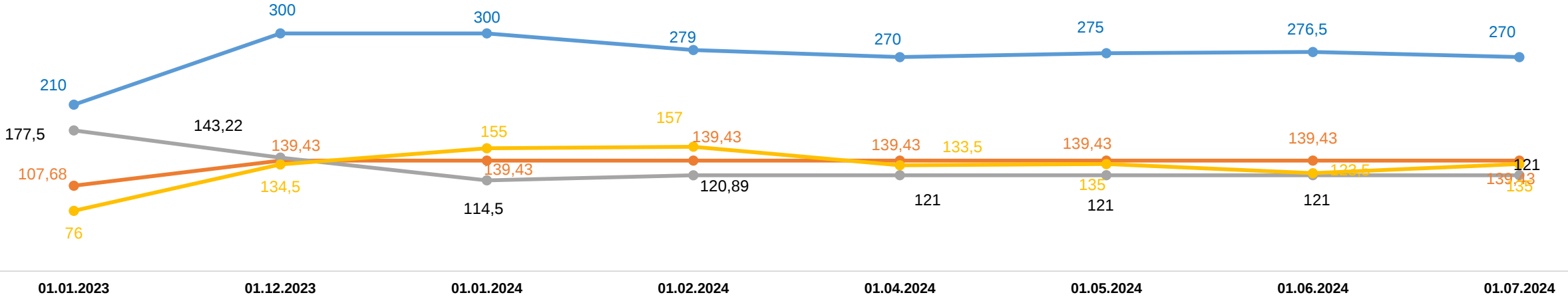
Стоимость условного (минимального) набора продуктов питания в расчете на месяц в среднем по Вологодской области в мае 2024 года составила 7173,03 рублей и по сравнению с предыдущим месяцем увеличилась на 5%.

## Средний чек на 1-е число месяца, рублей

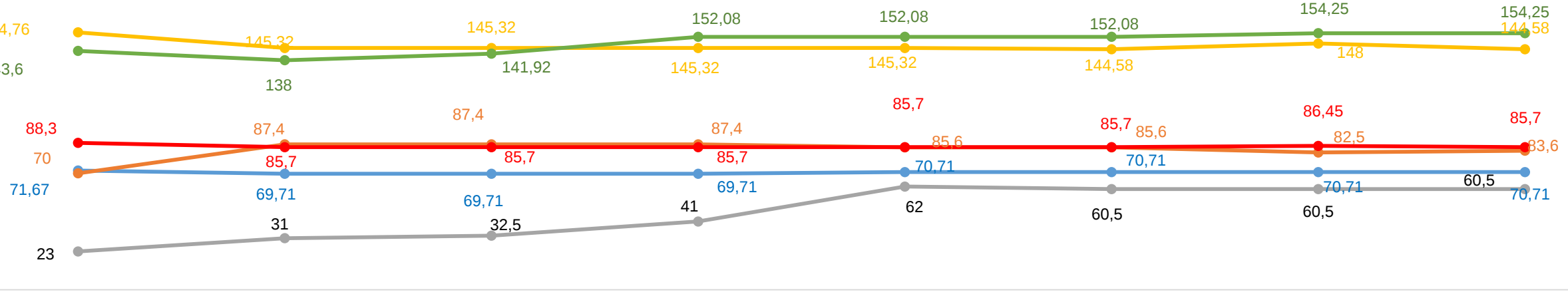




## Изменение стоимости продуктов питания (в рублях) в 2023-2024 гг (минимальные цены)



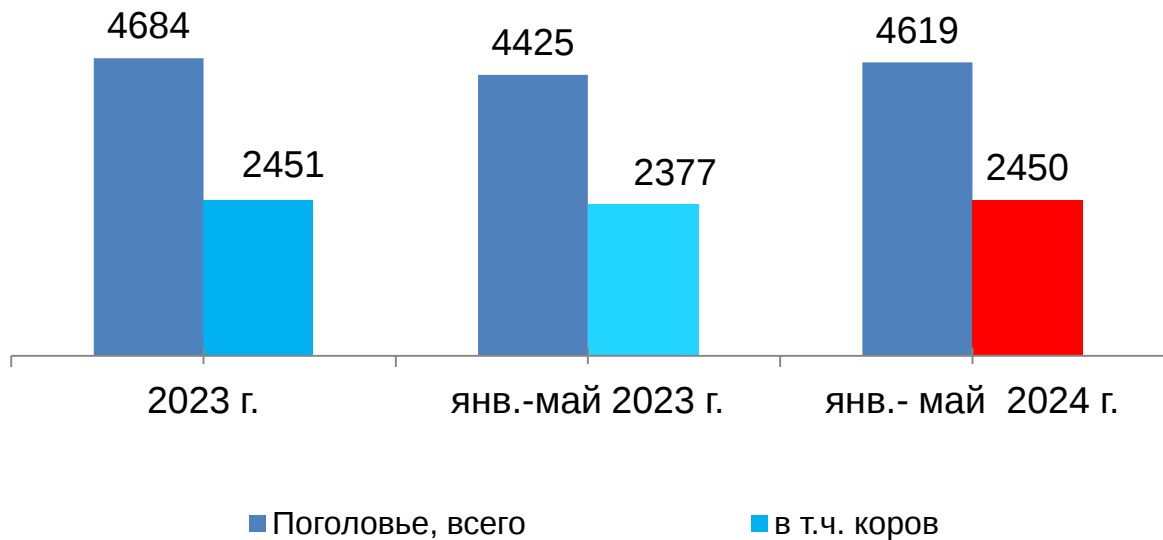
- Куры охлажденные и мороженые, кг
- Хлеб и булочные изделия из пшеничной муки высшего сорта, кг
- Крупа гречневая-ядрица, кг
- Яйца куриные, 10 шт.



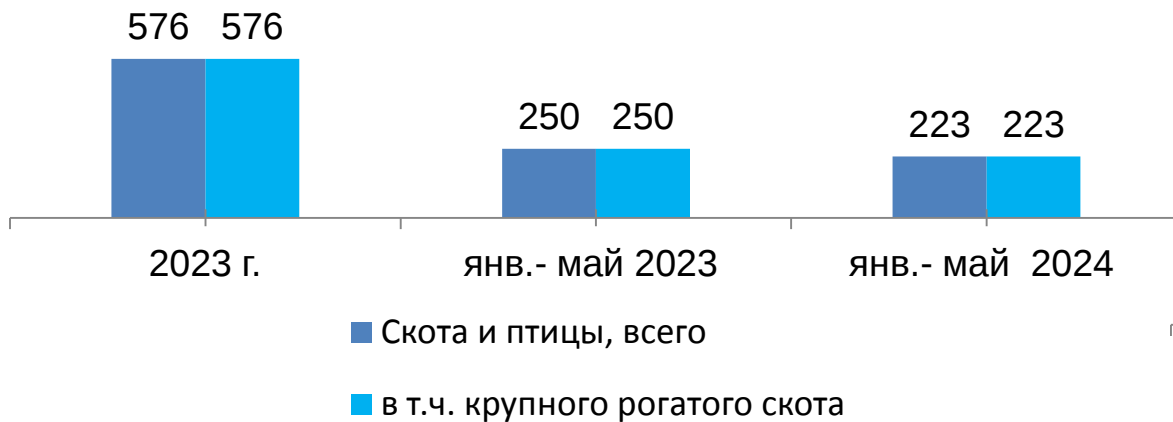
- Молоко питьевое цельное пастеризованное 2,5%, л
- Сахар-песок, кг
- Капуста белокочанная свежая, кг
- Масло растительное, кг
- Хлеб из ржаной муки и из смеси муки ржаной и пшеничной ("Дарницкий"), кг
- Рис шлифованный, кг

# Сельское хозяйство

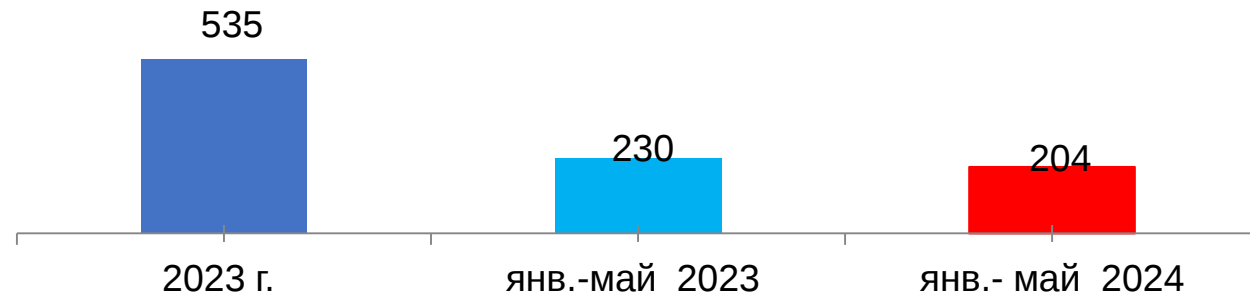
## Поголовье крупного рогатого скота, голов



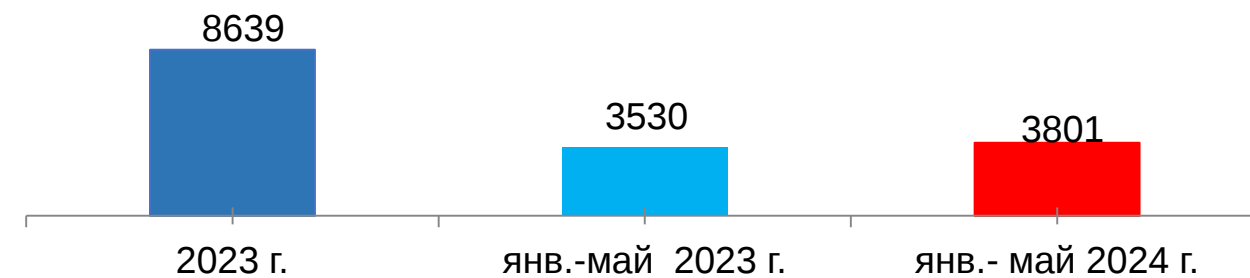
## Реализовано (отгружено) продукции животноводства (тонн)



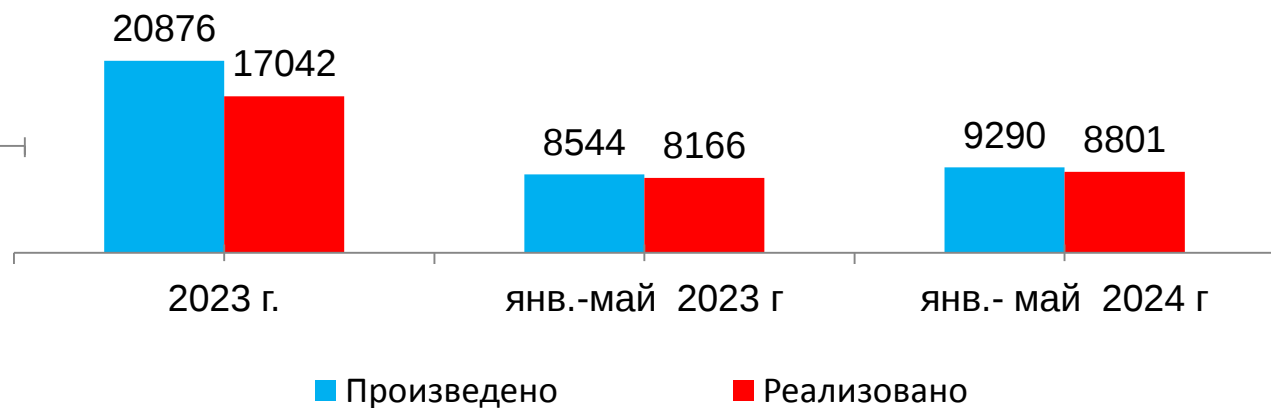
## Произведено скота и птицы на убой в живом весе, тонн



## Средний надой от одной коровы, кг

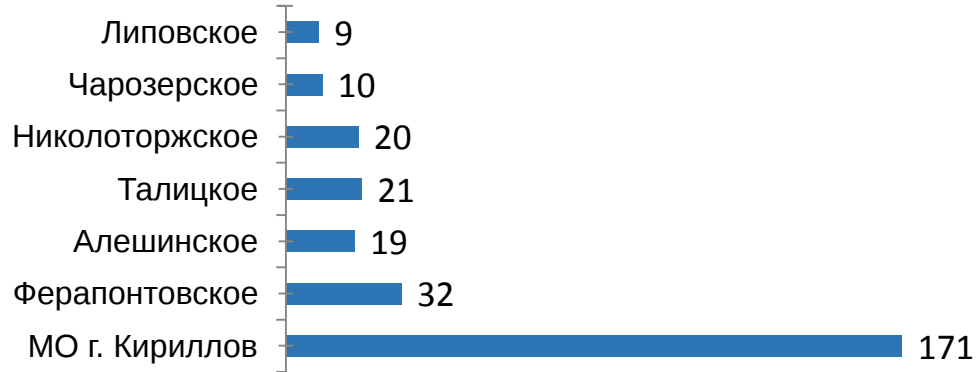


## Производство, реализация молока, тонн



# Малый бизнес

Количество субъектов МСП на 10 июня 2024 г., ед.

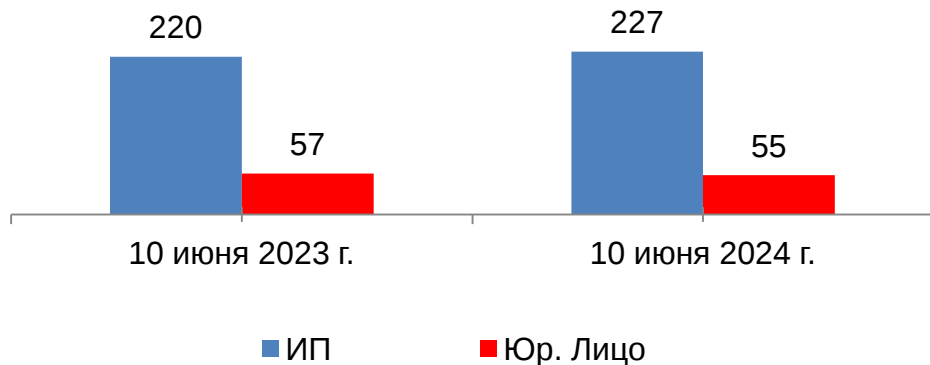


## СПРАВОЧНО:

За янв.- май 2024 г. г. зарегистрированы в качестве субъектов МСП – 26 ИП, 1 ЮЛ

Прекратили деятельность в янв- мае 2024 года 21 индивидуальный предприниматель, 1 Юридическое лицо

Количество ИП и юр. лиц, зарегистрированных в Едином реестре субъектов МСП

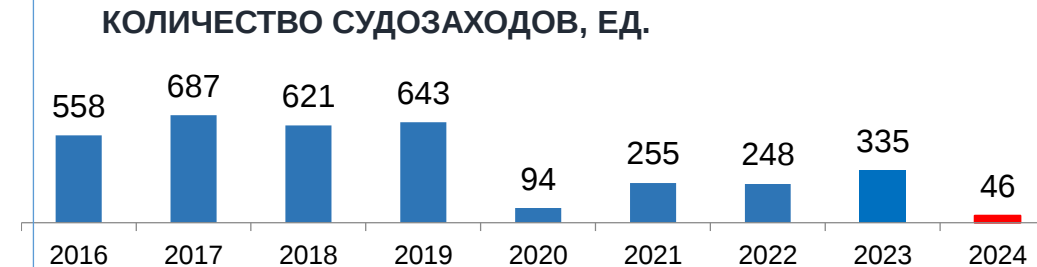


СМП по ОКВЭД (10 июня 2024 г.)

ОКВЭД	Количество СМП, ед.	В % к общему количеству
Водоснабжение, водоотведение, организация сбора и утилизации отходов	2	0,7
Деятельность финансовая и страховая	3	1,1
Образование	2	0,7
Деятельность в области здравоохранения и соц. услуг	2	0,7
Деятельность туристических агентств	3	1,1
Обеспечение электрической энергией, газом и паром	7	2,5
Деятельность гостиниц и предприятий общественного питания	9	3,2
Деятельность в области культуры, спорта, досуга	4	1,4
Деятельность по операциям с недвижимым имуществом	15	5,3
Предоставление прочих видов услуг	28	9,9
Сельское, лесное хозяйство, охота, рыболовство и рыбоводство	18	6,4
Деятельность транспорта	39	13,8
Строительство	42	14,9
Торговля оптовая и розничная; ремонт автотранспортных средств и мотоциклов	95	33,7
Производственная деятельность (производство пищевых продуктов, одежды, металлических изделий и пр.)	3	1,1
Ремонт и монтаж машин и оборудования	4	1,4
Ремонт компьютеров, предметов личного потребления и хозяйственно-бытового назначения	6	2,1



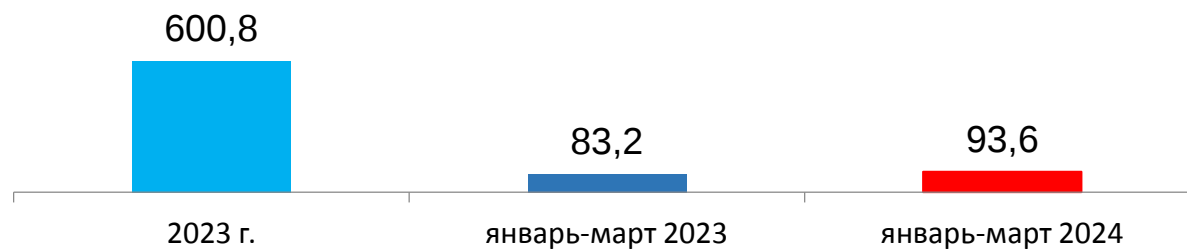
## Туризм (по оперативным данным)



### СПРАВОЧНО:

С 1 августа 2020 года в Вологодской области введен специальный налоговый режим «Налог на профессиональный доход» (Закон Вологодской области от 29.06.2020 №4728-ОЗ «О введении специального налогового режима «Налог на профессиональный доход» в Вологодской области»)

### Инвестиции в основной капитал, млн. рублей, по сопоставимому кругу организаций



### Количество судозаходов в мае 2024 года, ед.:%



# Рейтинг среди муниципальных районов (место)

12

Оборот розничной торговли в янв-мае 2024 г., тыс. руб.



8

Оборот розничной торговли пищевыми продуктами в янв.- мае 2024 г., тыс. руб.



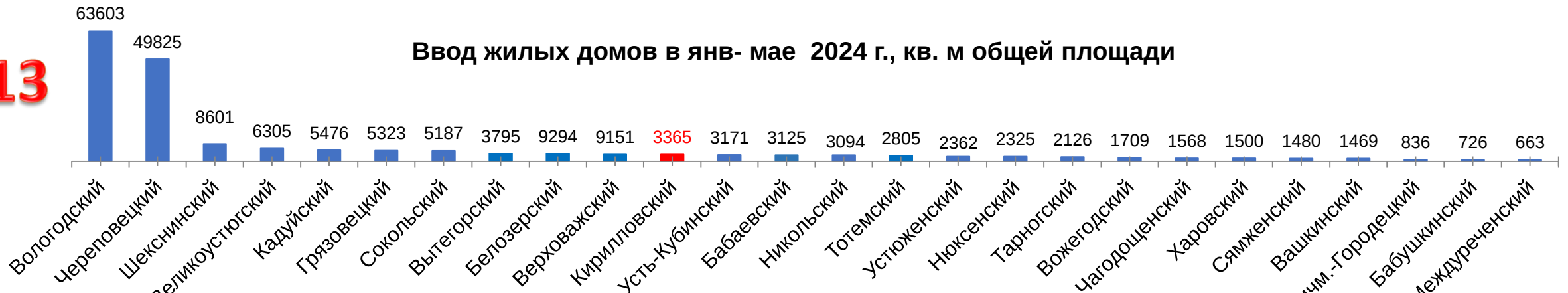
11

Численность работников крупных и средних организаций в апреле 2024 г., чел.



13

Ввод жилых домов в янв- мае 2024 г., кв. м общей площади



# Рейтинг среди муниципальных районов (место)

# Перевезено грузов автомобилями организаций всех видов деятельности (тысяч тонн) в янв-мае 2024 г.

**15**  
(среди 15 муниципальных округов)

## Грузооборот автомобильного транспорта организаций всех видов деятельности (тысяч тонно-км) в янв- мае 2024 г.



**15**  
(среди 15 муниципальных округов)



## Среднемесячная номинальная заработная плата в янв- апреле 2024 года, руб.

**17**

