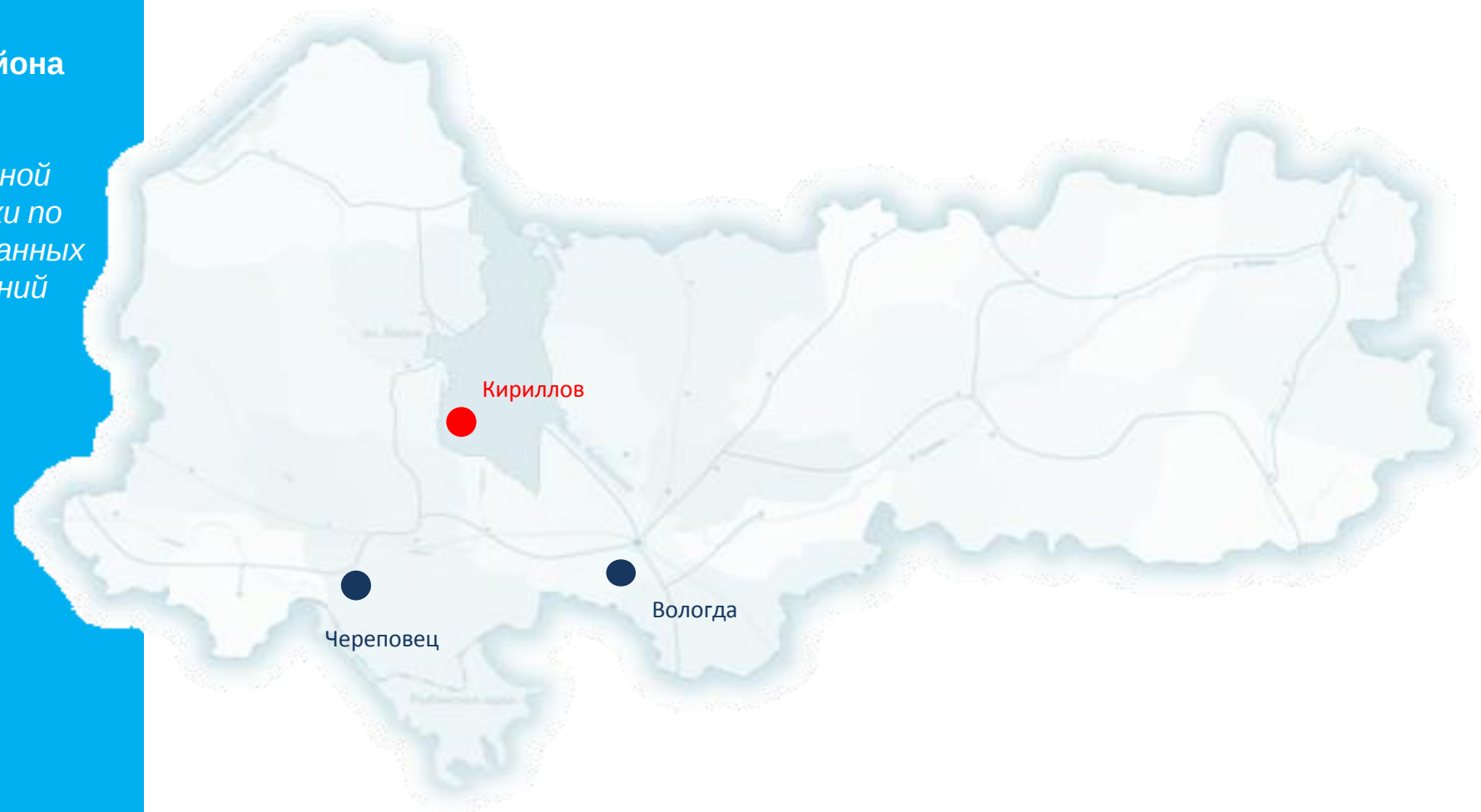


**Администрация
Кирилловского муниципального района**

*(с использованием данных
Территориального органа Федеральной
службы государственной статистики по
Вологодской области, оперативных данных
предприятий, организаций, учреждений
района)*



**январь-ноябрь
2023 года**
(основные показатели)

**Социально-экономическое положение
Кирилловского муниципального округа**

Изменение основных социально-экономических показателей в январе-ноябре 2023 года в % к январю-ноябрю 2022 года (темпы роста/снижения)

— ВО — КМР



По состоянию на 10 декабря 2023 года в Едином реестре субъектов малого и среднего предпринимательства зарегистрировано:

- **55** юридических лица, из них:
 - микропредприятий – 45
 - малых предприятий – 8
 - средних предприятий – 2
- **227** индивидуальных предпринимателей

На 01.09.2023 года в районе зарегистрировано 405 самозанятых граждан

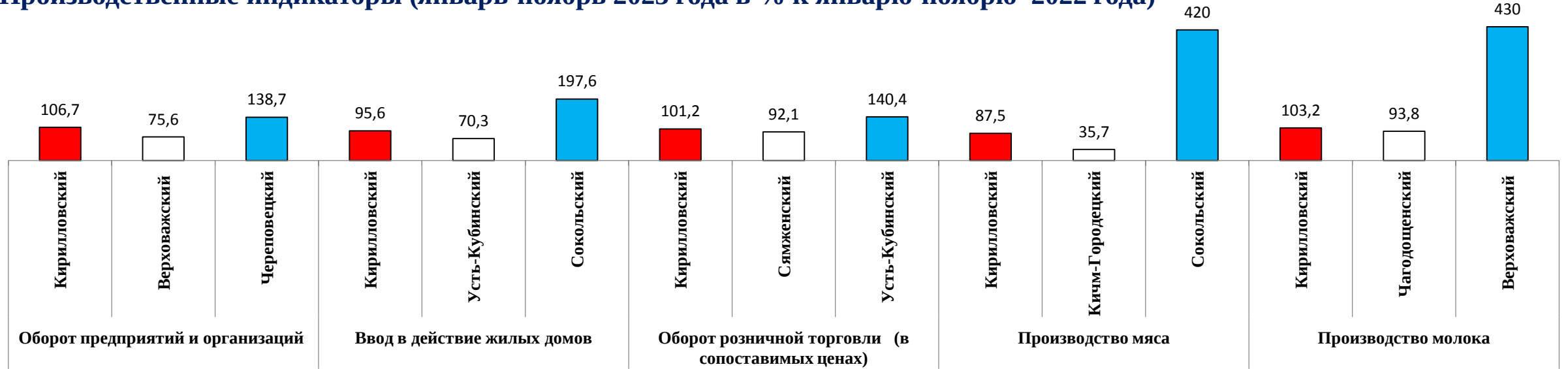
Оборот организаций в январе-ноябре 2023 года (без СМП, в действующих ценах)
2709,2 млн. руб.
(106,7% к январю-ноябрю 2022 года)

Результаты парных сравнений муниципальных образований области

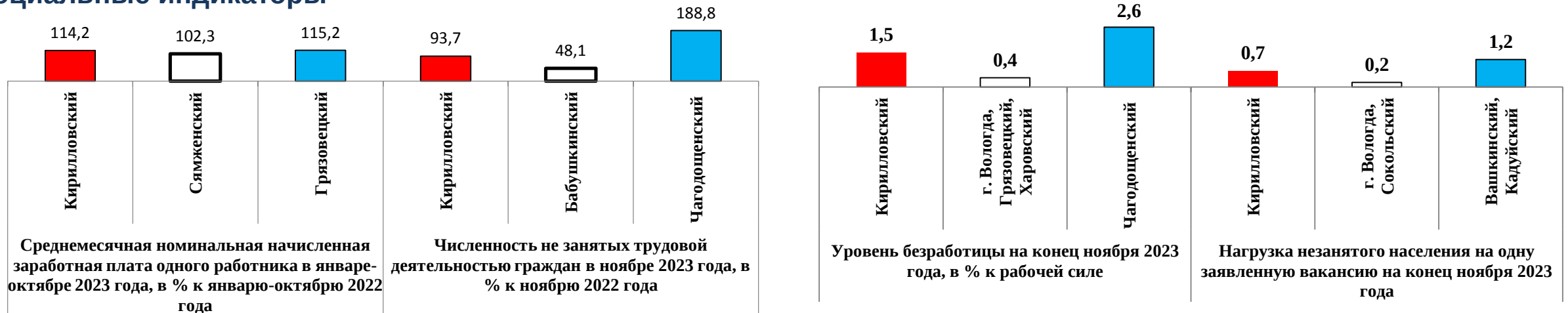
(по минимальному и максимальному значениям)



Производственные индикаторы (январь-ноябрь 2023 года в % к январю-ноябрю 2022 года)



Социальные индикаторы

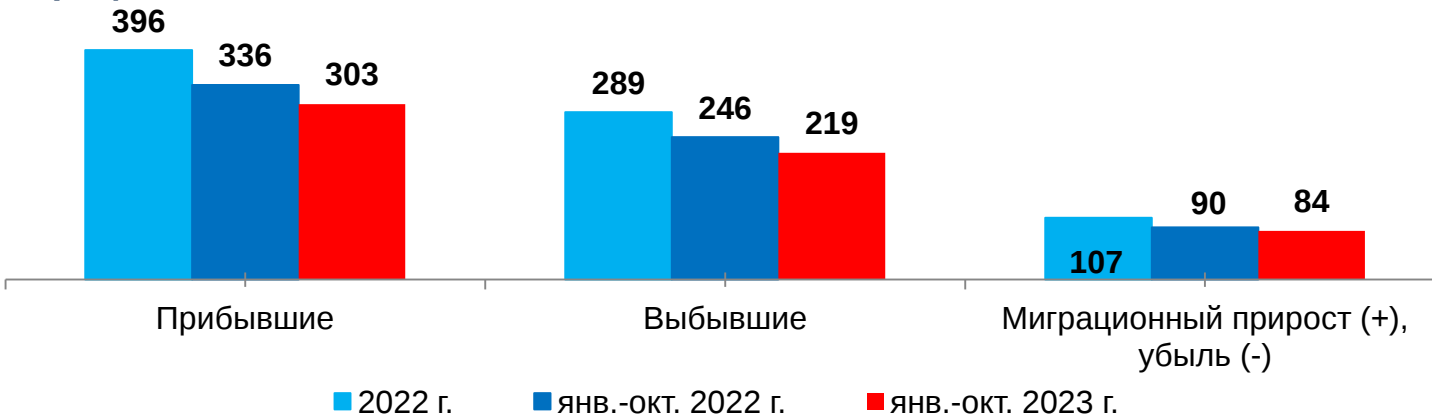


Социальные индикаторы

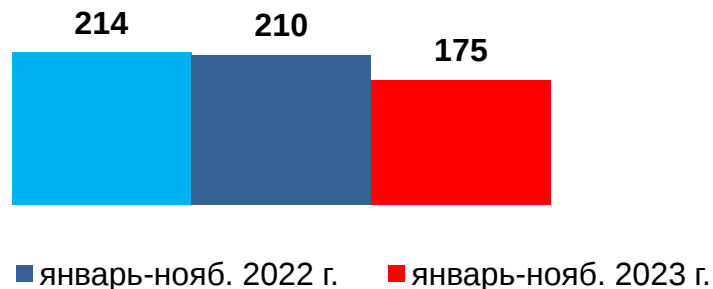
Естественное движение населения , чел.



Миграция населения , чел.



Число зарегистрированных преступлений, ед.



По фактическому количеству родившихся за январь-октябрь 2023 года район занимает 17 место по области, умерших – 11 место.

По фактическому числу прибывших за январь-октябрь 2023 года район занимает 13 место по области.

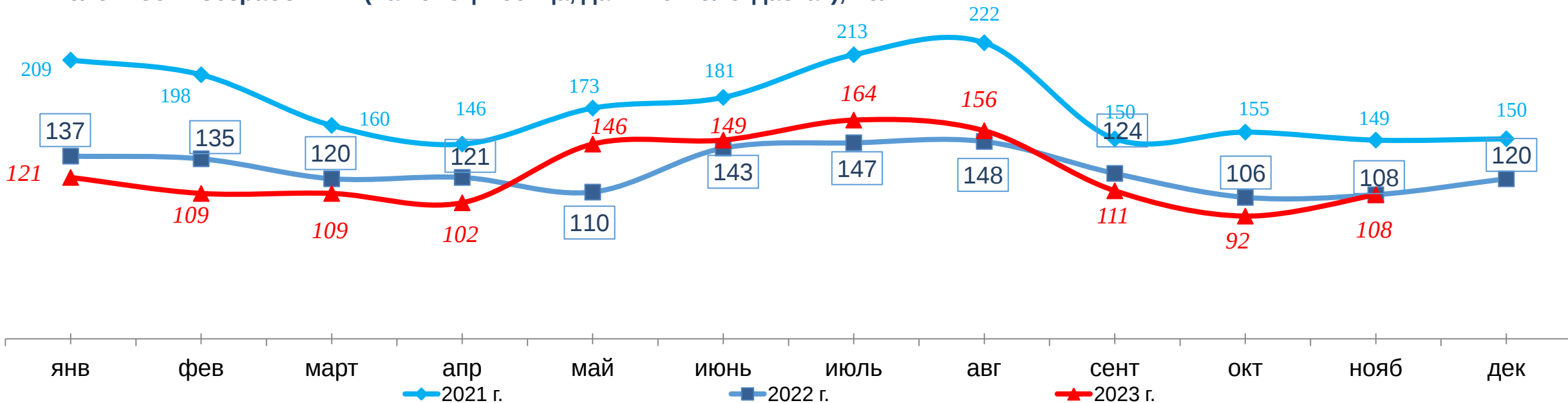
По фактическому числу выбывших за январь-октябрь 2023 года район занимает 10 место по области.

Доля зарегистрированных преступлений в Кирилловском муниципальном районе за январь-ноябрь 2023 года от общеобластного показателя составляет 1,1%.

По фактическому количеству зарегистрированных преступлений район занимает 11 место по области.

** 1 место - наилучший результат (среди муниципальных районов и округов);
26 место - наихудший результат (среди муниципальных районов и округов).*

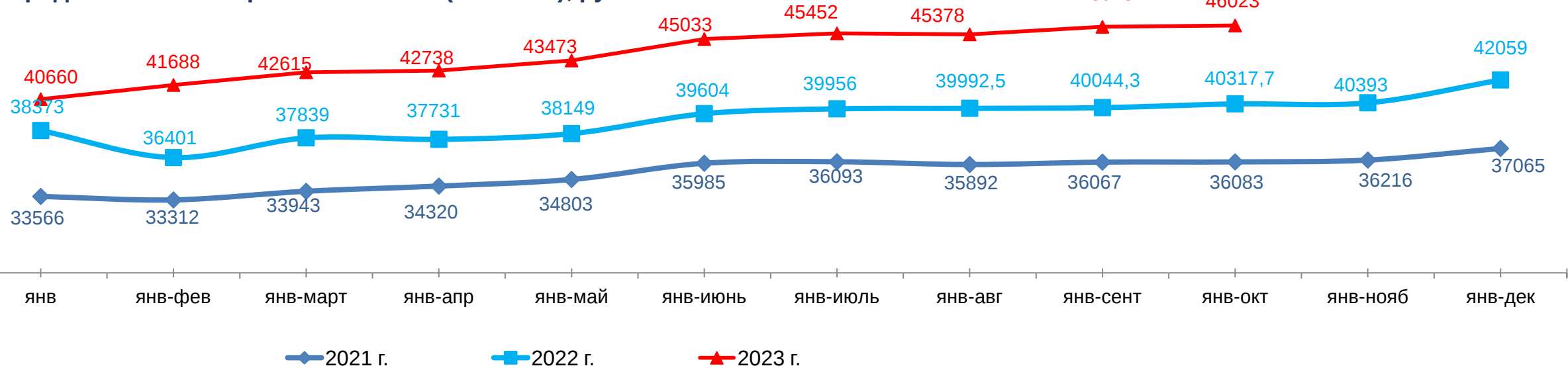
Численность безработных (на конец месяца, данные Вологдастат), чел.



СПРАВОЧНО: По данным Кирилловского отделения занятости (на конец месяца)

	29 янв. 2023	25 декабря 2022	25 декабря 2023	В % декабрь 2023 к декабрю 2022 года
Официально зарегистрировано граждан, ищущих работу, чел.	134	134	126	94
Официально зарегистрировано безработных, чел.	122	127	117	92,1
Уровень безработицы, % от ЭАН	1,7	1,8	1,6	88,9
Количество вакансий, ед.	167	166	164	98,8
Коэффициент напряжённости на рынке труда, %	0,8	0,8	0,7	87,5
Численность граждан, обратившихся за содействием в поиске подходящей работы с начала года, чел.	31	533	510	95,7
Признано безработными с начала года, чел.	21	385	358	93
Трудоустроено с начала года, чел.	6	376	346	92

Среднемесячная заработная плата (без СМП), руб.



Среднемесячная заработная плата одного работника по видам экономической деятельности в январе-октябре 2023 года (без СМП), рублей

Сельское и лесное хозяйство, рыболовство	51200
Обеспечение электрической энергией, газом и паром	66216
Торговля, ремонт автотранспортных средств	41820
Транспортировка и хранение	37591
Деятельность гостиниц и предприятий общественного питания	39418
Финансы и страхование	69528
Профессиональная, научная и техническая деятельность	47203
Государственное управление, социальное обеспечение	46238
Образование	42743
Здравоохранение и социальные услуги	41175
Культура, спорт, досуг и развлечения	51993
Предоставление прочих видов услуг	36316

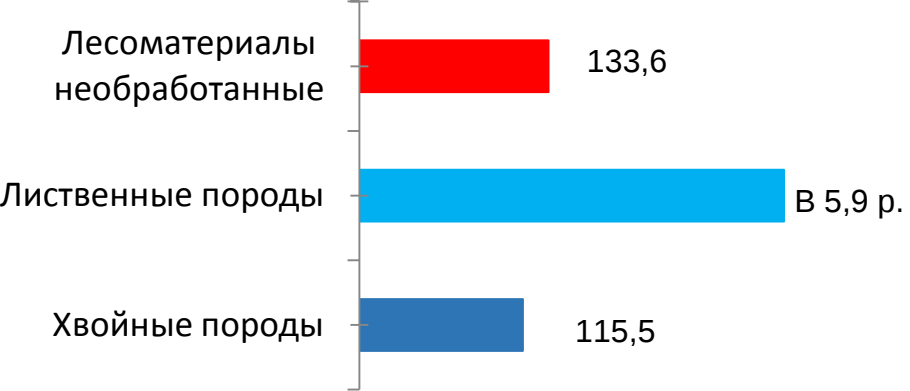
Среднемесячная заработная плата в янв.-октябре 2023 года




Размер среднемесячной номинальной заработной платы работников (без субъектов малого предпринимательства) в районе за январь-октябрь 2023 года составил 72,3% от показателя в целом по области. Темп роста среднемесячной заработной платы к янв.-окт. 2022 г. – 114,2% (по сопоставимому кругу организаций).

Промышленное производство

**Лесозаготовка, янв-октябрь 2023 года
(в % к янв-октябрю 2022 года).**



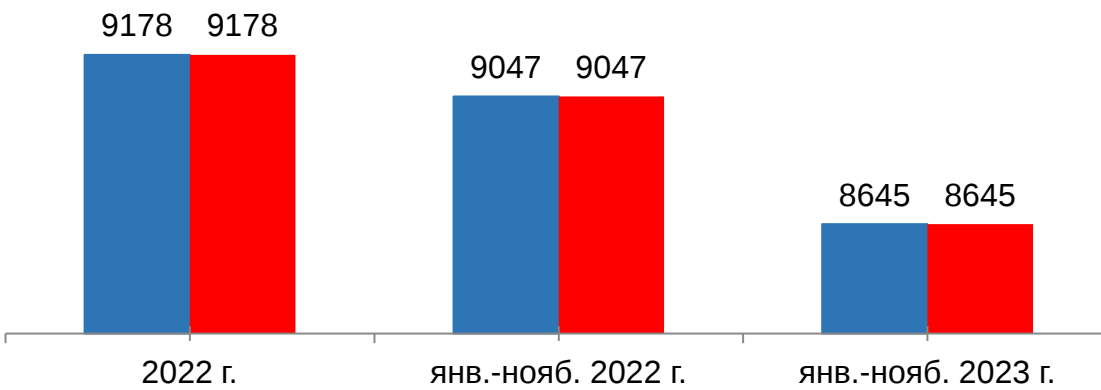
**Лидеры роста
(в янв-октябре 2023 года в % к янв.- октябрю 2022 года)**



**Лидеры снижения
(в янв.-октябре 2023 года в % к янв.- октябрю 2022 года)**

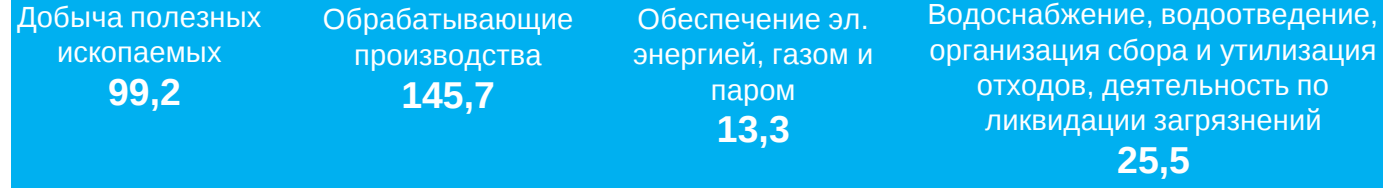


Ввод жилья, кв. м. общей площади



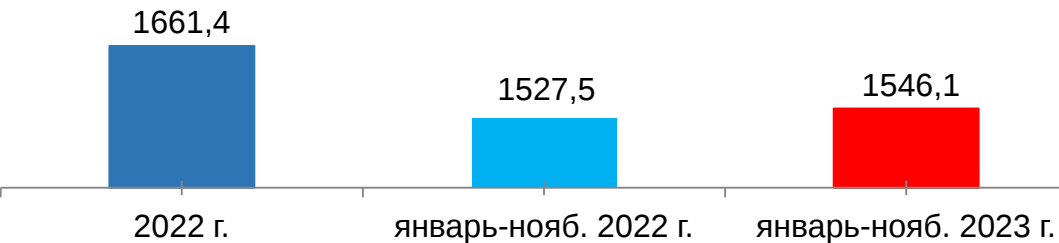
■ Ввод жилья, кв. м. общей площади
■ в т.ч. индивидуальными застройщиками

**Объем отгруженной продукции в янв- ноябре 2023 года
(в % к янв.- нояб. 2022 года)**

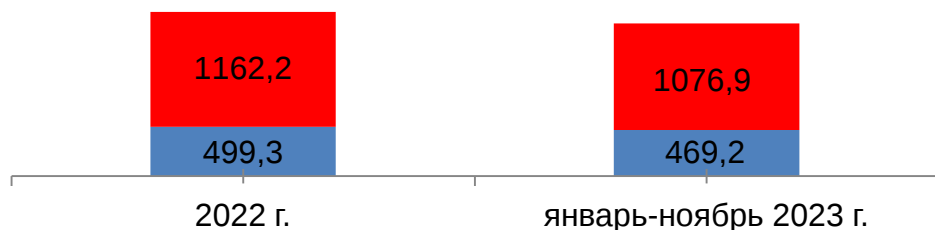


Потребительский рынок

Оборот розничной торговли (без СМП), млн. руб.

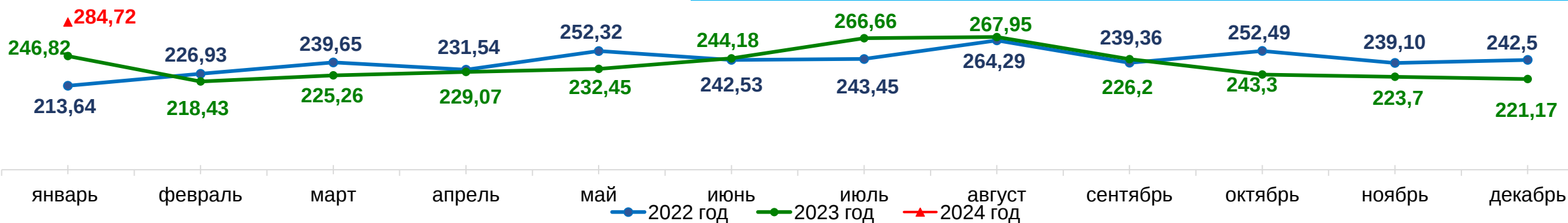


Структура оборота розничной торговли, млн. руб.



- Пищевые продукты
- Непродовольственные товары

Средний чек на 1-е число месяца, рублей

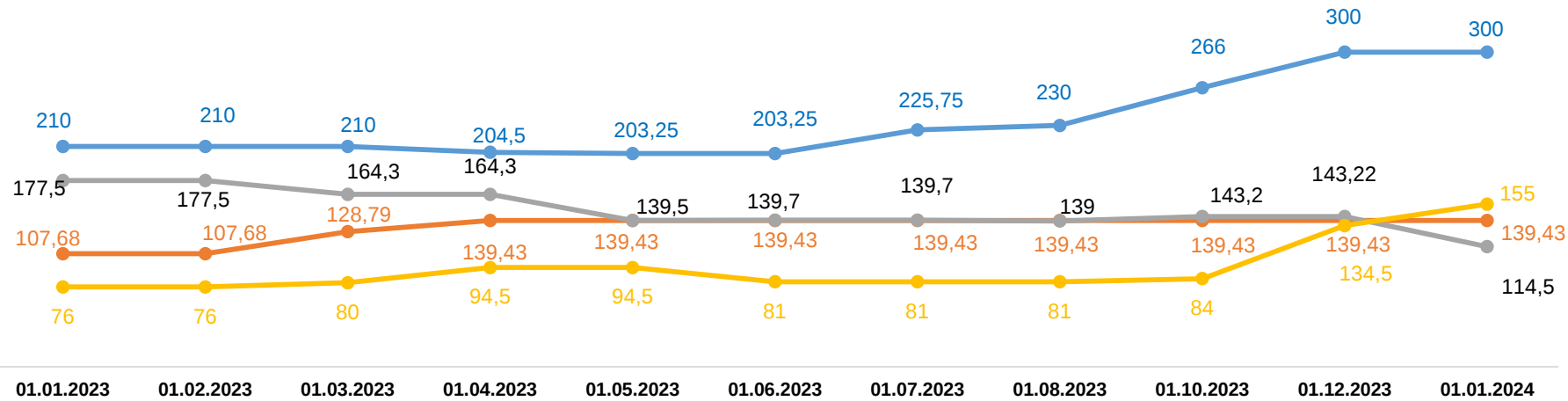


Стоимость и изменение стоимости условного (минимального) набора продуктов питания по Вологодской области в 2023 году

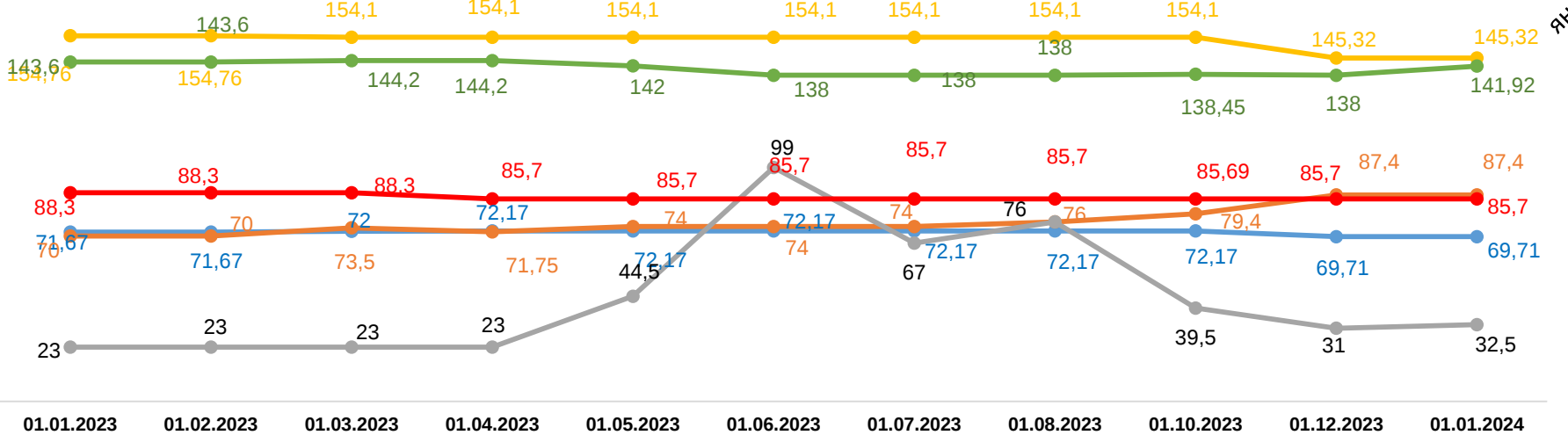
	Стоимость набора, руб.	Изменение стоимости набора в % к	
		декабрю 2022 г.	предыдущему месяцу
Декабрь 2022 г.	6032,33	100	100,74
Январь 2023 г.	6114,96	101,22	101,22
Февраль 2023 г.	6183,05	102,35	100,47
Март 2023 г.	6125,03	101,39	99,06
Апрель 2023 г.	6194,69	102,54	101,14
Май 2023 г.	6298,89	104,27	101,68
Июнь 2023 г.	6675,32	110,50	105,98
Июль 2023 г.	6645,27	110	99,55
Август 2023 г.	6359,91	105,28	95,71
Сентябрь 2023 г.	6241,83	103,32	100,07
Октябрь 2023 г.	6233,58	103,19	99,87
Ноябрь 2023 г.	6298,70	104,26	101,04
Декабрь 2023 г.	6349,84	105,11	100,81

Стоимость условного (минимального) набора продуктов питания в расчете на месяц в среднем по Вологодской области на конец декабря 2023 года составила 6349,84 рублей и по сравнению с предыдущим месяцем увеличилась на 0,81%.

Изменение стоимости продуктов питания (в рублях) в 2022-2023 гг (минимальные цены)

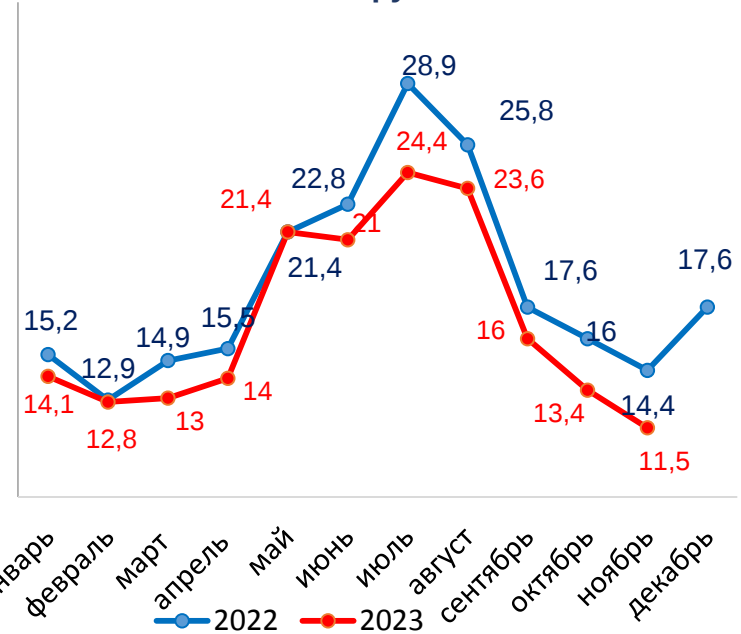


- Куры охлажденные и мороженые, кг
- Хлеб и булочные изделия из пшеничной муки высшего сорта, кг
- Крупа гречневая-ядрица, кг
- Яйца куриные, 10 шт.

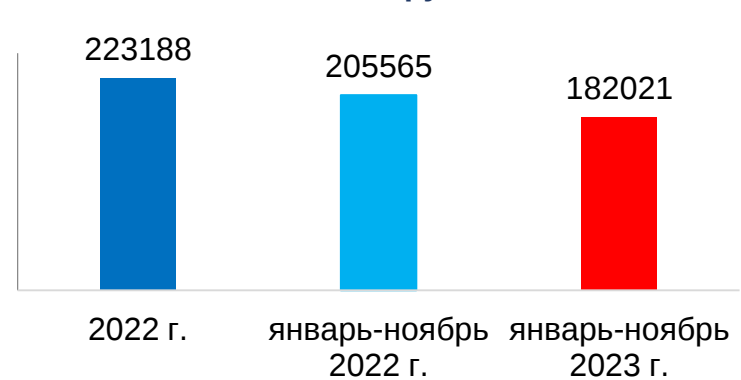


- Молоко питьевое цельное пастеризованное 2,5%, л
- Сахар-песок, кг
- Капуста белокочанная свежая, кг
- Масло растительное, кг
- Хлеб из ржаной муки и из смеси муки ржаной и пшеничной ("Дарницкий"), кг
- Рис шлифованный, кг

Оборот розничной торговли алкогольными напитками (без СМП), млн. руб.

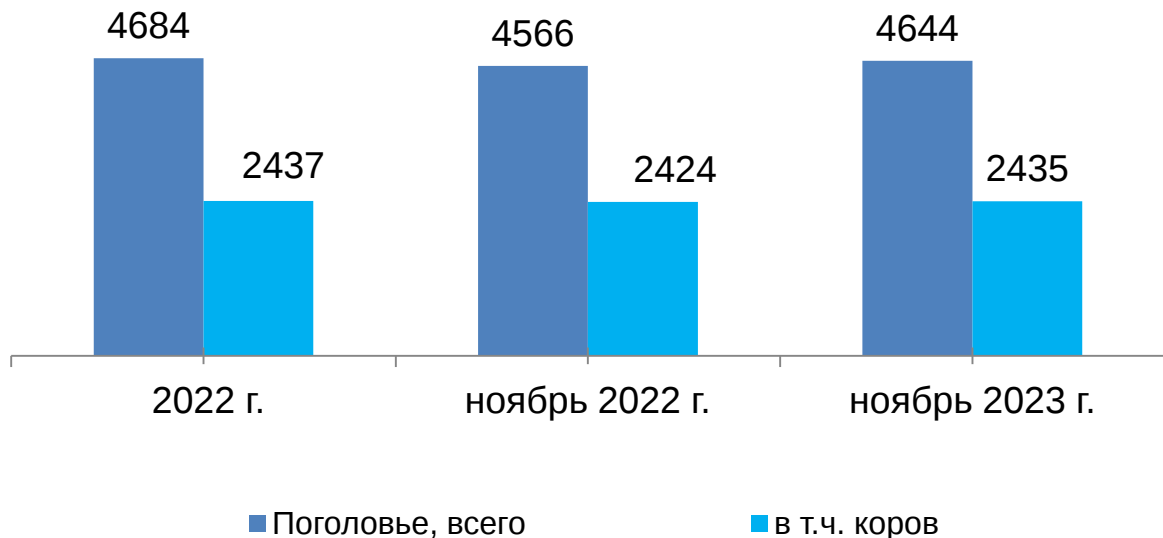


Оборот розничной торговли алкогольными напитками (без СМП), тыс. руб.

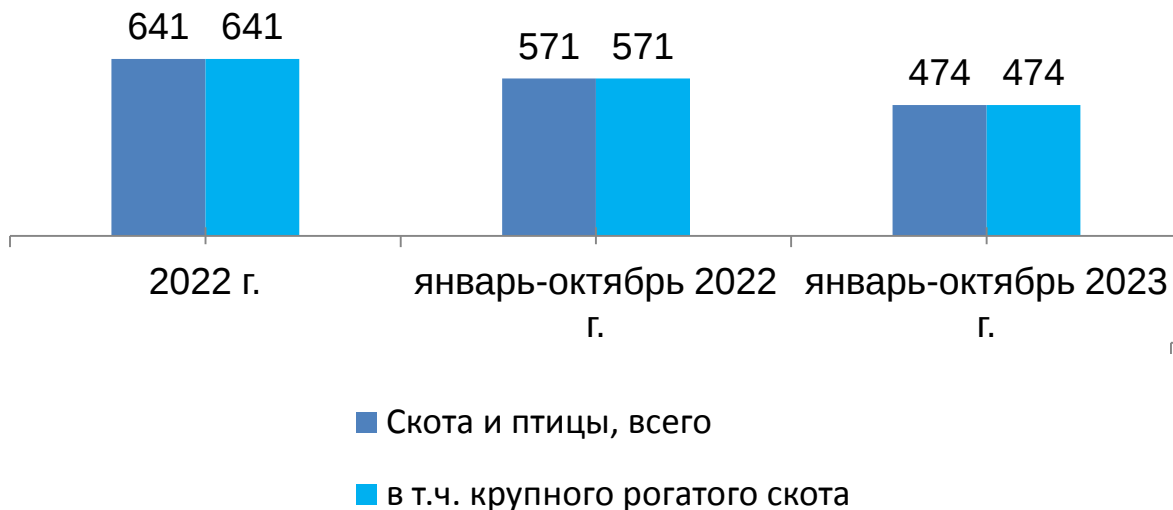


Сельское хозяйство

Поголовье крупного рогатого скота, голов



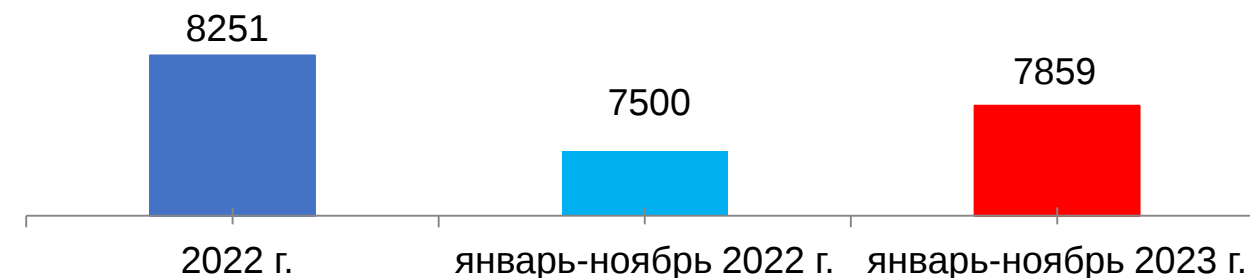
Реализовано (отгружено) продукции животноводства (тонн)



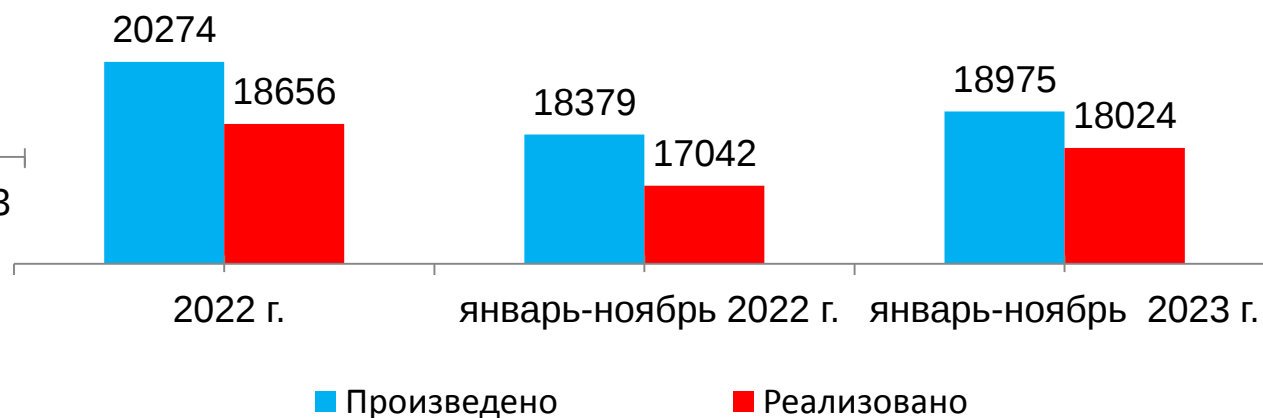
Произведено скота и птицы на убой в живом весе, тонн



Средний надой от одной коровы, кг

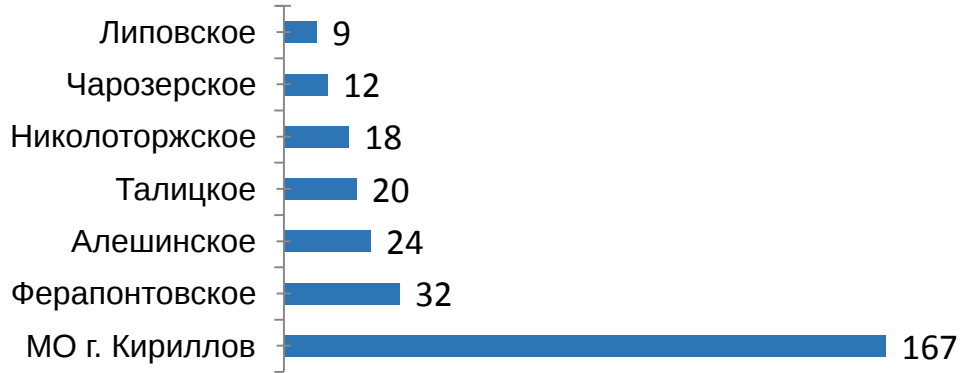


Производство, реализация молока, тонн



Малый бизнес

Количество субъектов МСП на 10 декабря 2023 г., ед.



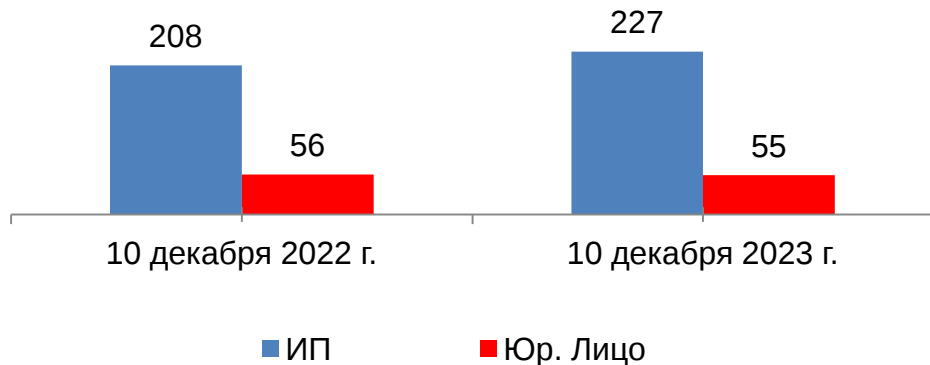
СПРАВОЧНО:

За 2023 г. зарегистрированы в качестве субъектов МСП – 59 ИП, 6 ЮЛ.

Прекратили деятельность в текущем году 28 индивидуальных предпринимателя, 4 юридических лица.

Исключены из Единого реестра субъектов МСП 11 ИП и 3 ЮЛ (в связи с тем, что не представили отчетность).

Количество ИП и юр. лиц, зарегистрированных в Едином реестре субъектов МСП



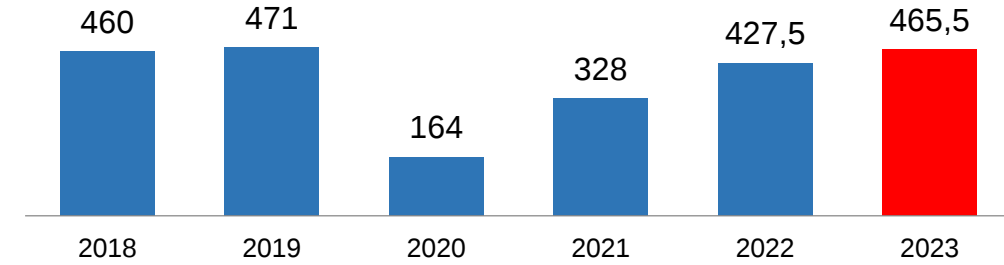
СМП по ОКВЭД (10 декабря 2023 г.)

ОКВЭД	Количество СМП, ед.	В % к общему количеству
Водоснабжение, водоотведение, организация сбора и утилизации отходов	2	0,7
Деятельность финансовая и страховая	2	0,7
Образование	2	0,7
Деятельность в области здравоохранения и соц. услуг	2	0,7
Деятельность туристических агентств	3	1,1
Обеспечение электрической энергией, газом и паром	6	2,1
Деятельность гостиниц и предприятий общественного питания	9	3,2
Деятельность в области культуры, спорта, досуга	4	1,4
Деятельность по операциям с недвижимым имуществом	15	5,3
Предоставление прочих видов услуг	22	7,8
Сельское, лесное хозяйство, охота, рыболовство и рыбоводство	19	6,7
Деятельность транспорта	39	13,8
Строительство	37	13,1
Торговля оптовая и розничная; ремонт автотранспортных средств и мотоциклов	88	31,2
Производственная деятельность (производство пищевых продуктов, одежды, металлических изделий и пр.)	24	8,5
Ремонт и монтаж машин и оборудования	2	0,7
Ремонт компьютеров, предметов личного потребления и хозяйственно-бытового назначения	6	2,1

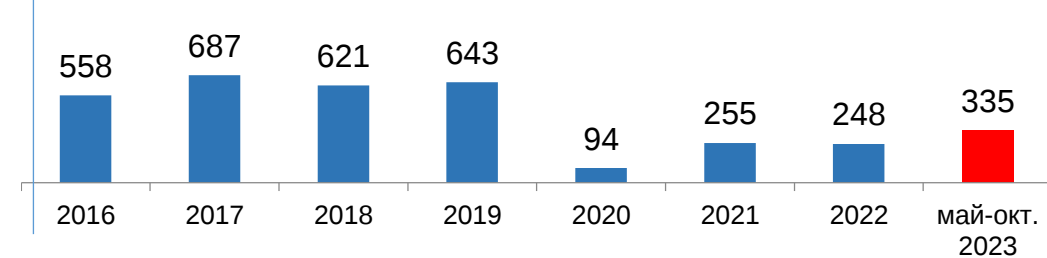


Туризм (по оперативным данным)

ТУРИСТИЧЕСКИЙ ПОТОК, ТЫС. ЧЕЛ.



КОЛИЧЕСТВО СУДОЗАХОДОВ, ЕД.



СПРАВОЧНО:

С 1 августа 2020 года в Вологодской области введен специальный налоговый режим «Налог на профессиональный доход» (Закон Вологодской области от 29.06.2020 №4728-ОЗ «О введении специального налогового режима «Налог на профессиональный доход» в Вологодской области»)

Инвестиции в основной капитал, млн. рублей, по сопоставимому кругу организаций



Количество судозаходов в мае-сент. 2023 года, ед.;



Рейтинг среди муниципальных районов (место)

11

Оборот розничной торговли в январе-ноябре 2023 г., тыс. руб.



7

Оборот розничной торговли пищевыми продуктами в январе-ноябре 2023 г., тыс. руб.



11

Численность работников крупных и средних организаций в октябре 2023 г., чел.



9

Ввод жилых домов в январе-ноябре 2023 г., кв. м общей площади

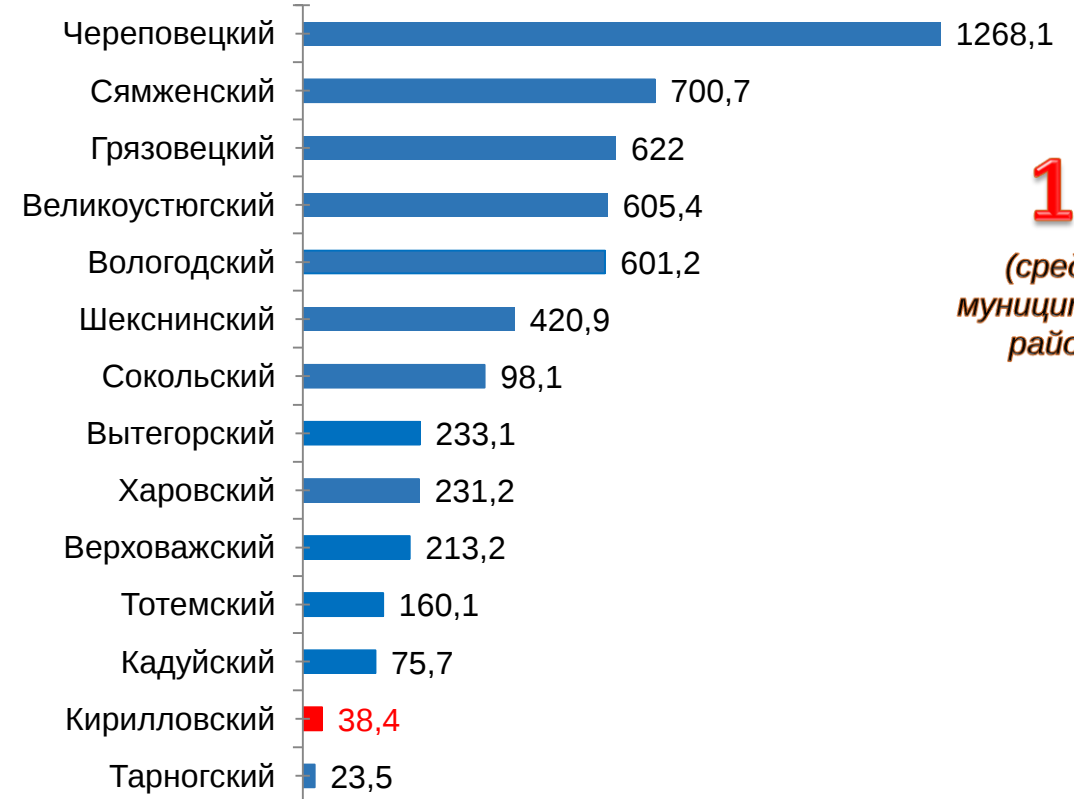


Рейтинг среди муниципальных районов (место)

Перевезено грузов автомобилями организаций всех видов деятельности (тысяч тонн) в январе-нояб. 2023 г.

Грузооборот автомобильного транспорта организаций всех видов деятельности (тысяч тонно-км) в январе-нояб. 2023 г.

14
(среди 14 муниципальных районов)



13
(среди 14 муниципальных районов)

Среднемесячная номинальная заработная плата в январе-октябре 2023 года, руб.

17

